

2012

사회복지 자원봉사 통계연보

WWW.VMS.OR.KR



보 건 복 지 부



한국사회복지협의회

머 리 말

자원봉사는 타인과 지역사회의 발전을 위하여 자유로운 의사와 주체성에 의해 자신의 다양한 노력과 시간 등을 나누어 줌으로서 인간사랑을 실천하고 나눔공동체를 형성하는 사회통합의 밑거름됩니다.

사회복지분야 자원봉사활동의 체계적 관리를 통해 국민의 자원봉사활동 참여촉진 및 생활화를 유도하기 위한 보건복지부의 정책사업으로 2001년부터 시작된 「사회복지 자원봉사 인증관리사업」이 올해 13년째 접어들었습니다.

그동안 인증관리사업을 통하여 사회복지분야 다양한 봉사일감 제공, 자원봉사관리자 육성, 상해보험 가입, 자원봉사실적 인증관리, 카드발급, 봉사활동에 대한 동기부여 프로그램개발 등 민·관의 다양한 협력을 지속적으로 추진한 결과, 2012년말 현재 전국 9,546개소를 자원봉사 관리센터로 지정하고, 26,884명의 인증관리요원을 양성·위촉하여 봉사활동을 적극 지원해 왔으며, 전국적으로 544만여명이 사회복지분야 자원봉사자로 등록하여 봉사활동에 참여하고 있습니다.

자원봉사실적 관리의 공정성과 신뢰를 바탕으로 하는 인증관리사업은, 사회복지법인·시설·단체은 물론 보건·의료, 기업, 공공기관, 사회단체 등 봉사활동 현장별로 정확하게 봉사실적을 관리하고 있으며, 관리센터의 자원봉사활동의 관리자들이 전산망(www.vms.or.kr)을 통하여 관리중인 본 통계 자료는 중복성이 없습니다.

따라서, 인증관리 통계를 일목요연하게 정리한 「2012 사회복지 자원봉사 통계연보」는 사회복지분야 자원봉사활동 현황의 다양한 통계정보를 알기 쉽게 파악할 수 있도록 각종 도표와 그래프로 정리하였으며, 2012년도말 기준의 현황자료임을 알려드립니다.

성숙한 자원봉사 문화가 정착되도록 지역사회 곳곳에서 묵묵히 애써주신 자원봉사자, 관리센터 운영자 및 자원봉사관리자 등 관계자 여러분의 그동안 노고에 깊이 감사드립니다. 아울러 본 통계연보가 우리나라 자원봉사활동 참여 촉진과 활성화를 통한 사회통합의 기반을 조성하는데 있어 유용한 자료로 활용되기를 바랍니다.

2013년 4월

한국사회복지협의회장 차 흥 봉

일 러 두 기

1. 본 통계연보는 전국 자원봉사자 양성·관리 단체 중 『사회복지 자원봉사 인증관리규정』에 따라 한국사회복지협의회가 운영하는 『사회복지 자원봉사 인증관리 데이터베이스』에 등록된 『사회복지 자원봉사 관리센터』 9,546개소의 자원봉사활동에 관한 정확한 정보에 기초함.
2. 본 통계연보는 통계법 18조(통계작성의 승인)에 근거한 승인번호 11772호와 사회복지사업법 제9조(사회복지자원봉사 지원·육성)에 의거하여 발간됨.
3. 본 통계연보는, 보건복지부가 우리나라 사회복지자원봉사활동의 활성화를 위하여 정부의 정책사업 일환으로 2001년도 11월부터 추진한 『사회복지 봉사활동 인증관리사업계획』에 따라 UN이 선포한 『세계 자원봉사의 해』를 기준으로 우리나라 사회복지분야 자원봉사자의 등록 및 각종 활동 현황 등에 관한 표준화를 도모하고, 그동안의 관련 각종 현황 및 실적을 2001년 1월 1일을 기준으로 재구성하여 적용하는 등 우리나라 자원봉사활동을 주도하여왔던 사회복지분야 자원봉사활동 관리체계의 일원화와 전국적인 데이터베이스 네트워크화를 통한 사회복지협의회 중심의 운영관리체계 일원화를 구축·운영한 결과임에 따라서 정확한 기초통계자료임을 밝혀둠.
4. 『사회복지 자원봉사 인증관리 데이터베이스』에 등록된 자원봉사자는 주민등록번호 검색을 통하여 전국적으로 단 1개소의 관리센터에만 등록되는 등 다른 관리센터와의 중복등록이 불가능하므로 모든 자원봉사활동 정보가 중복되지 않았음을 명백히 함.
5. 모든 통계자료는 2012년 1월 1일부터 2012년 12월 31일까지의 기간을 기준으로 작성된 것임.
6. 자원봉사자 및 그 활동에 관한 모든 통계자료는 활동 자원봉사자를 기준으로 하며, “활동 자원봉사자”란 2012년 1월 1일부터 2012년 12월 31일까지 1회 이상 활동한 봉사자를 말함.

7. 본 통계연보에는 헌혈봉사 실적의 특성상(헌혈실적은 관리센터가 실제 헌혈이 이루어진 지역이 아닌 대한적십자 본사의 실적으로 등록됨) 헌혈실적만 등록된 봉사자는 제외하였으며 제8장에 전체 헌혈실적 봉사자의 통계를 별도로 산출함(단, 제2장 표2-1에 헌혈봉사자를 포함한 전체 등록봉사자 및 활동봉사자를 명시함)

※ 보건복지부 사회복지자원봉사인정기준에 따라 2010년 7월 1일부터 대한적십자사의 헌혈내역을 VMS실적으로 인정받을 수 있음.

8. 제5장 “정기적·지속적 활동자원봉사자 현황”은 2012년 한해동안 매월 1회 이상 지속적으로 활동한 자원봉사자를 기준으로 함.

9. ‘최종학력’ 변수가 포함된 통계자료는 20세 이상의 자원봉사자를 대상으로 함.

10. 제4장의 평균봉사시간은 편의상 소수점을 사용하여 ‘시간’으로 표기함. 소수점 이하의 수는 60을 곱하여 ‘분’으로 환산하여 이해할 것.

예) 23.5시간 → 23시간 30분 ($0.5\text{시간} \times 60\text{분} = 30\text{분}$)

11. 본 통계연보에서 사용된 용어의 정의는 다음과 같음.

○ 사회복지자원봉사관리센터 : 한국사회복지협의회장이 사회복지 자원봉사 인증관리규정에 의하여 지정한 법인·단체·시설 등으로 자원봉사자의 양성·관리, 봉사실적정보의 인증관리 DB 등록, 인증서 발급 등의 업무를 수행함(이하 ‘관리센터’라 한다).

○ 사회복지자원봉사 인증관리요원 : 관리센터 소속 직원으로서 인증요원 양성교육 이수 후 인증관리사업을 담당하도록 한국사회복지협의회장이 위촉한 자(이하 ‘인증요원’이라 한다).

○ 봉사단체 : 관리센터에 등록된 단체로서 개별이 아닌 집단(team)을 구성해 봉사활동을 전개하는 단체

○ 인 증 서 : 관리센터가 자원봉사자의 봉사실적을 명실공히 인정하여 발급하는 증명서

12. 수록된 자료에 대하여 문의사항이 있을 때에는 한국사회복지협의회 (02-2077-3990~1)로 문의하시기 바랍니다.

목 차

제1장 관리센터 및 인증요원현황

그림 1-1. 관리센터현황 (시도별)	1
그림 1-2. 인증요원현황 (시도별)	1
그림 1-3. 관리센터 및 인증요원현황 (시설종별)	2
그림 1-4. 인증요원현황 (연령대별/성별)	2
표 1-1. 관리센터현황 (시설종별/시도별)	3
표 1-2. 인증요원현황 (시설종별/시도별)	4
표 1-3. 인증요원현황 (연령대별/성별/시도별)	5

제2장 자원봉사자 일반현황

그림 2-1. 자원봉사자현황 (시도별)	7
그림 2-2. 자원봉사자현황 (시설종별)	7
그림 2-3. 자원봉사자현황 (성별)	8
그림 2-4. 자원봉사자현황 (연령대별)	8
그림 2-5. 자원봉사자현황 (직업별)	9
그림 2-6. 자원봉사자현황 (교육과정별)	9
그림 2-7. 자원봉사자현황 (최종학력별)	10
그림 2-8. 자원봉사자현황 (종교별)	10
표 2-1. 자원봉사자현황 (시설종별/시도별)	11
표 2-2. 자원봉사자현황 (연령대별/성별/시도별)	12
표 2-3. 자원봉사자현황 (직업별/시도별)	14
표 2-4. 자원봉사자현황 (최종학력별/성별/시도별)	16
표 2-5. 자원봉사자현황 (종교별/성별/시도별)	18

제3장 자원봉사 활동현황

그림 3-1. 분기별 봉사활동현황 (성별)	21
그림 3-2. 분기별 봉사활동현황 (연령대별)	21
그림 3-3. 분기별 봉사활동현황 (직업별)	22
그림 3-4. 봉사시간대별 활동현황 (성별)	22
그림 3-5. 봉사시간대별 활동현황 (연령대별)	23

그림 3-6. 봉사시간대별 활동현황 (직업별)	23
그림 3-7. 봉사영역별 활동현황 (성별)	24
그림 3-8. 봉사영역별 활동현황 (연령대별)	24
그림 3-9. 봉사영역별 활동현황 (직업별)	25
표 3-1. 분기별 봉사활동현황 (시도별)	27
표 3-2. 분기별 봉사활동현황 (연령대별/성별)	28
표 3-3. 분기별 봉사활동현황 (직업별)	29
표 3-4. 분기별 봉사활동현황 (최종학력별)	30
표 3-5. 분기별 봉사활동현황 (종교별)	30
표 3-6. 봉사시간대별 활동현황 (시도별)	31
표 3-7. 봉사시간대별 활동현황 (연령대별/성별)	32
표 3-8. 봉사시간대별 활동현황 (직업별)	33
표 3-9. 봉사시간대별 활동현황 (최종학력별)	34
표 3-10. 봉사시간대별 활동현황 (종교별)	34
표 3-11. 봉사영역별 활동현황 (시도별)	35
표 3-12. 봉사영역별 활동현황 (연령대별/성별)	36
표 3-13. 봉사영역별 활동현황 (직업별)	37
표 3-14. 봉사영역별 활동현황 (최종학력별)	38
표 3-15. 봉사영역별 활동현황 (종교별)	38

제4장 자원봉사자 1인당 연간 평균봉사시간 및 횟수

그림 4-1. 자원봉사자 1인당 연간 평균봉사시간 (시도별)	39
그림 4-2. 자원봉사자 1인당 연간 평균봉사시간 (시설종별)	39
그림 4-3. 자원봉사자 1인당 연간 평균봉사시간 (연령대별/성별)	40
그림 4-4. 자원봉사자 1인당 연간 평균봉사시간 (직업별)	40
그림 4-5. 자원봉사자 1인당 연간 평균봉사횟수 (시도별)	41
그림 4-6. 자원봉사자 1인당 연간 평균봉사횟수 (시설종별)	41
그림 4-7. 자원봉사자 1인당 연간 평균봉사횟수 (연령대별/성별)	42
그림 4-8. 자원봉사자 1인당 연간 평균봉사횟수 (직업별)	42

그림 4-9. 자원봉사자 총 봉사시간 (시도별)	43
그림 4-10. 자원봉사자 총 봉사시간 (시설종별)	43
그림 4-11. 자원봉사자 총 봉사시간 (연령대별/성별)	44
그림 4-12. 자원봉사자 총 봉사시간 (직업별)	44
그림 4-13. 자원봉사자 총 봉사횟수 (시도별)	45
그림 4-14. 자원봉사자 총 봉사횟수 (시설종별)	45
그림 4-15. 자원봉사자 총 봉사횟수 (연령대별/성별)	46
그림 4-16. 자원봉사자 총 봉사횟수 (직업별)	46
표 4-1. 자원봉사자 1인당 연간 평균봉사시간 (시설종별/시도별)	47
표 4-2. 자원봉사자 1인당 연간 평균봉사시간 (연령대별/성별/시도별)	48
표 4-3. 자원봉사자 1인당 연간 평균봉사시간 (직업별/시도별)	50
표 4-4. 자원봉사자 1인당 연간 평균봉사시간 (최종학력별/성별/시도별)	52
표 4-5. 자원봉사자 1인당 연간 평균봉사시간 (종교별/성별/시도별)	54
표 4-6. 자원봉사자 1인당 연간 평균봉사횟수 (시설종별/시도별)	56
표 4-7. 자원봉사자 1인당 연간 평균봉사횟수 (연령대별/성별/시도별)	58
표 4-8. 자원봉사자 1인당 연간 평균봉사횟수 (직업별/시도별)	60
표 4-9. 자원봉사자 1인당 연간 평균봉사횟수 (최종학력별/성별/시도별)	62
표 4-10. 자원봉사자 1인당 연간 평균봉사횟수 (종교별/성별/시도별)	64
표 4-11. 자원봉사자 총 봉사시간 (시설종별/시도별)	66
표 4-12. 자원봉사자 총 봉사시간 (연령대별/성별/시도별)	68
표 4-13. 자원봉사자 총 봉사시간 (직업별/시도별)	70
표 4-14. 자원봉사자 총 봉사시간 (최종학력별/성별/시도별)	72
표 4-15. 자원봉사자 총 봉사시간 (종교별/성별/시도별)	74
표 4-16. 자원봉사자 총 봉사횟수 (시설종별/시도별)	76
표 4-17. 자원봉사자 총 봉사횟수 (연령대별/성별/시도별)	78
표 4-18. 자원봉사자 총 봉사횟수 (직업별/시도별)	80
표 4-19. 자원봉사자 총 봉사횟수 (최종학력별/성별/시도별)	82
표 4-20. 자원봉사자 총 봉사횟수 (종교별/성별/시도별)	84

제5장 정기적·지속적 활동자원봉사자 현황

그림 5-1. 연간 매월 1회이상 활동봉사자현황 (시도별)	87
그림 5-2. 연간 매월 1회이상 활동봉사자현황 (시설종별)	87
그림 5-3. 연간 매월 1회이상 활동봉사자현황 (연령대별/성별)	88
그림 5-4. 연간 매월 1회이상 활동봉사자현황 (직업별)	88
그림 5-5. 연간 매월 1회이상 활동봉사자현황 (최종학력별)	89
그림 5-6. 연간 매월 1회이상 활동봉사자현황 (종교별)	89
표 5-1. 연간 매월 1회이상 활동봉사자현황 (시설종별/시도별)	91
표 5-2. 연간 매월 1회이상 활동봉사자현황 (연령대별/성별/시도별).....	92
표 5-3. 연간 매월 1회이상 활동봉사자현황 (직업별/시도별)	94
표 5-4. 연간 매월 1회이상 활동봉사자현황 (최종학력별/성별/시도별).....	96
표 5-5. 연간 매월 1회이상 활동봉사자현황 (종교별/성별/시도별).....	98

제6장 자원봉사자 교육현황

그림 6-1. 자원봉사자 교육실시현황 (시설종별)	101
그림 6-2. 자원봉사자 교육실시현황 (교육과목별)	101
그림 6-3. 자원봉사자 교육이수자현황 (성별)	102
그림 6-4. 자원봉사자 교육이수자현황 (연령대별)	102
표 6-1. 자원봉사자 교육실시현황 (시설종별/시도별)	103
표 6-2. 자원봉사자 교육실시현황 (교육과목별/시도별)	104
표 6-3. 자원봉사자 교육실시현황 (교육과목별/시설종별)	105
표 6-4. 자원봉사자 교육이수자현황 (연령대별/성별/시도별)	106
표 6-5. 자원봉사자 교육이수자현황 (직업별/시도별)	108

제7장 인증서 발급현황

그림 7-1. 인증서 발급건수 (시도별).....	111
그림 7-2. 인증서 발급건수 (시설종별).....	111
그림 7-3. 인증서 발급대상자현황 (연령대별/성별)	112
그림 7-4. 인증서 발급대상자현황 (직업별)	112
표 7-1. 인증서 발급건수 (시설종별/시도별)	113
표 7-2. 인증서 발급대상자현황 (직업별/연령대별/성별).....	114

제8장 기타현황

그림 8-1. 봉사단체현황 (시도별)	117
그림 8-2. 봉사단체 소속인원현황 (시도별).....	117
그림 8-3. 봉사단체 봉사활동현황 (시도별)	118
그림 8-4. 봉사단체현황 (시설종별)	118
그림 8-5. 봉사단체 소속인원현황 (시설종별)	119
그림 8-6. 봉사단체 봉사활동현황 (시설종별)	119
그림 8-7. 자원봉사자 소속관리센터 변동현황	120
그림 8-8. 1004 지역사회봉사단 현황 (시도별)	120
그림 8-9. 헌혈실적 등록봉사자 현황 (직업별)	121
표 8-1. 봉사단체현황 (시설종별/시도별)	123
표 8-2. 봉사단체 소속인원현황 (시설종별/시도별)	124
표 8-3. 봉사단체 봉사활동현황 (시설종별/시도별)	125
표 8-4. 자원봉사자 소속관리센터 변동현황 (시도별)	126
표 8-5. 1004 지역사회봉사단 현황 (활동분야별/시도별)	127
표 8-6. 1004 지역사회봉사단 소속인원현황 (활동분야별/시도별)	128
표 8-7. 1004 지역사회봉사단 봉사활동현황 (활동분야별/시도별)	129
표 8-8. 헌혈실적 등록봉사자 현황 (연령대별/성별/직업별)	130
표 8-9. 헌혈실적현황 (연령대별/성별/직업별)	132

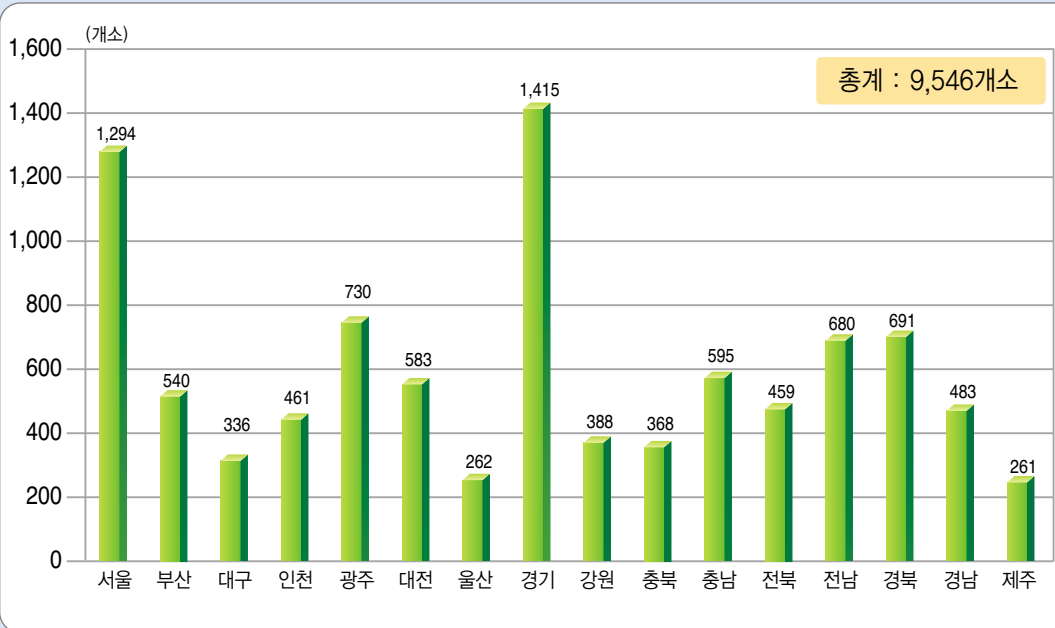
제9장 연도별 자원봉사 통계

그림 9-1. 연도별 사회복지자원봉사 관리센터 운영 현황	135
그림 9-2. 연도별 등록자원봉사자 현황	135
그림 9-3. 연도별 활동자원봉사자 현황	136
그림 9-4. 연도별 인증서 발급건수	136
표 9-1. 관리센터현황 (연도별/시도별)	137
표 9-2. 등록자원봉사자현황 (연도별/시도별)	138
표 9-3. 활동자원봉사자현황 (연도별/시도별)	139
표 9-4. 인증서 발급건수 (연도별/시도별)	140
표 9-5. 봉사단체현황 (연도별/시도별)	141

부 록

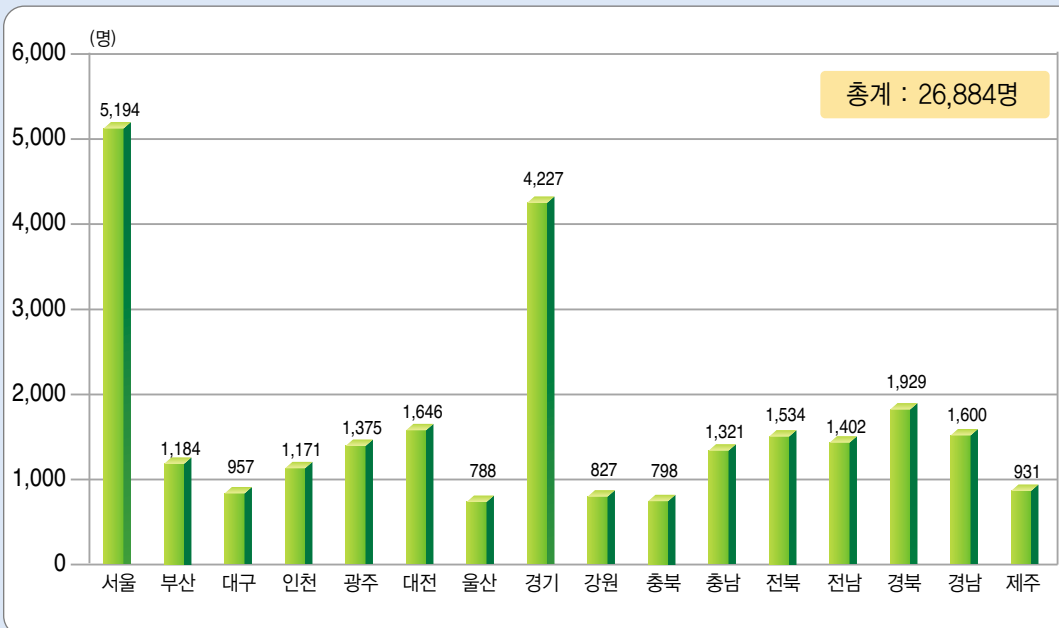
1. 사회복지자원봉사 연혁	145
2. 사회복지자원봉사 사업 추진체계	146

제1장 관리센터 및 인증요원현황



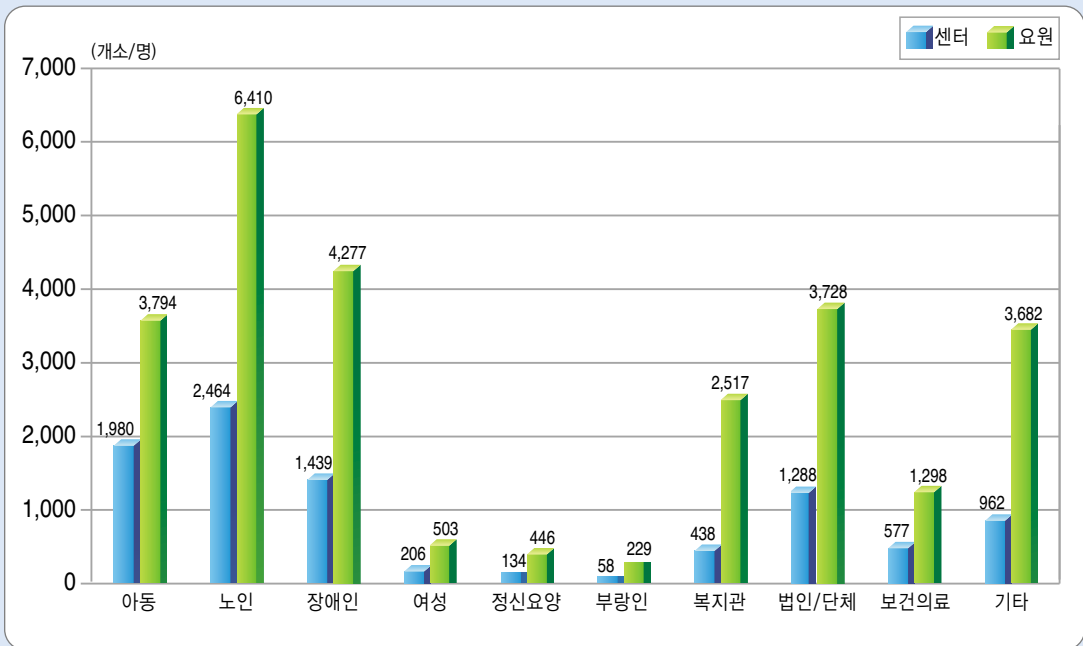
시·도별 관리센터 현황을 살펴보면, 관리센터 총 9,546개소로 시·도별 평균 597개소로 분포되어 있으며, 경기 1,415개소, 서울 1,294개소, 광주 730개소로 가장 많은 지역으로 되어있으며, 대구 336개소, 울산 262개소, 제주 261개소로 가장 적은 지역으로 분포되어 있다.

그림 1-1 관리센터현황 (시도별)



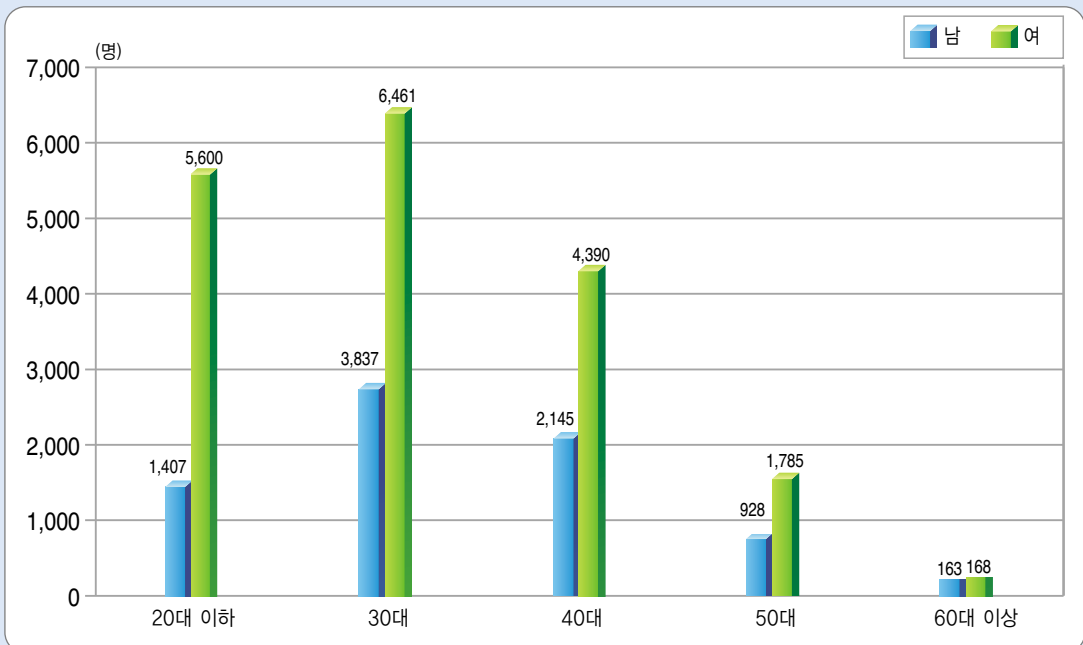
인증요원현황에서는 인증요원 총 26,884명이며, 시·도별 평균 1,680명으로 분포되어 있으며, 서울 5,194명, 경기 4,227명으로 전체 35%의 가장 많은 분포를 나타내고 있으며, 강원 827명, 충북 798명, 울산 788명으로 가장 적은 지역으로 분포되어 있다.

그림 1-2 인증요원현황 (시도별)



시설종별 관리센터 및 인증요원현황으로는 노인시설 관리센터(2,464개소)와 장애인시설 인증요원(4,277명)이 가장 많으며, 부랑인 시설관리센터(58개소)와 인증요원(229명)이 가장 적은 분포를 나타내고 있다.

그림 1-3 관리센터 및 인증요원현황 (시설종별)



연령과 성별에 대한 인증요원현황은 30대가 38.31%, 20대 이하가 26.06%로 가장 많은 분포를 이루고 있으며, 여자 68.46%로 남자 31.54%보다 월등히 많은 사회복지시설의 근무형태에서 기인하고 있다.

그림 1-4 인증요원현황 (연령대별/성별)

표 1-1 관리센터현황 (시설종별/ 시도별)

(단위 : 개소)

구 분	총 계	사 회 복 지									보 건 의 료	기 타
		계	아동시설	노인시설	장애인시설	여성복지시설	정신요양시설	부랑인복지시설	복지관	법인/단체		
계	9,546	8,007	1,980	2,464	1,439	206	134	58	438	1,288	577	962
서울	1,294	1,019	173	225	203	19	25	9	92	273	48	227
부산	540	415	78	115	68	10	8	5	52	79	69	56
대구	336	289	62	87	61	9	4	1	25	40	22	25
인천	461	382	87	144	54	14	2	4	21	56	37	42
광주	730	592	256	143	82	14	9	1	20	67	49	89
대전	583	487	146	110	86	18	9	2	24	92	28	68
울산	262	203	35	51	41	16	2	0	8	50	18	41
경기	1,415	1,208	324	380	224	18	19	9	71	163	64	143
강원	388	347	65	119	81	8	1	4	14	55	14	27
충북	368	330	86	94	58	8	6	2	12	64	16	22
충남	595	495	118	177	69	7	18	2	17	87	31	69
전북	459	408	60	160	66	9	6	3	22	82	29	22
전남	680	609	191	237	93	26	4	5	15	38	52	19
경북	691	607	144	215	125	12	13	4	17	77	42	42
경남	483	403	86	148	82	14	7	5	20	41	45	35
제주	261	213	69	59	46	4	1	2	8	24	13	35

표 1-2 인증요원현황 (시설종별 / 시도별)

(단위 : 명)

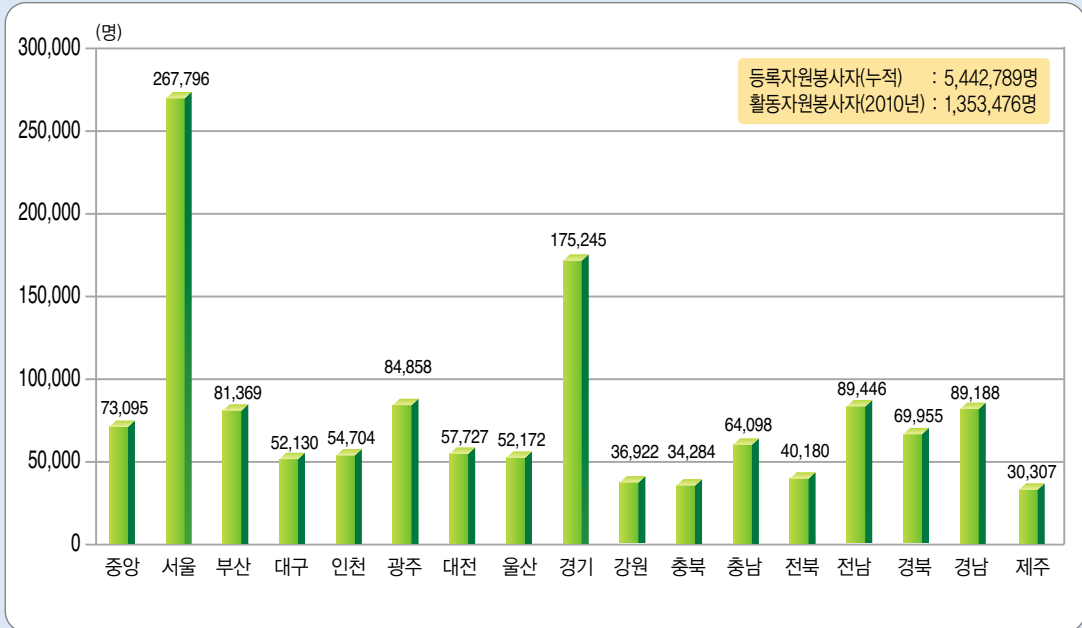
구 분	총 계	사 회 복 지									보 건 의 료	기 타
		계	아동시설	노인시설	장애인시설	여성복지시설	정신요양시설	부랑인복지시설	복지관	법인/단체		
계	26,884	21,904	3,794	6,410	4,277	503	446	229	2,517	3,728	1,298	3,682
서울	5,194	3,418	430	710	688	67	56	31	582	854	142	1,634
부산	1,184	952	126	248	140	23	17	9	212	177	121	111
대구	957	835	125	228	185	19	19	8	138	113	51	71
인천	1,171	972	165	309	148	23	5	7	155	160	81	118
광주	1,375	1,119	326	302	173	24	29	8	89	168	108	148
대전	1,646	1,412	322	286	282	43	39	12	139	289	60	174
울산	788	635	59	167	109	38	8	0	64	190	41	112
경기	4,227	3,668	722	1,161	668	47	68	30	492	480	141	418
강원	827	667	106	210	164	16	0	19	49	103	21	139
충북	798	701	133	207	123	15	23	8	41	151	17	80
충남	1,321	1,116	225	363	201	20	62	5	55	185	54	151
전북	1,534	1,335	140	492	255	29	26	17	132	244	100	99
전남	1,402	1,209	289	466	201	54	16	16	72	95	103	90
경북	1,929	1,693	270	565	396	38	51	15	100	258	128	108
경남	1,600	1,354	203	444	285	34	20	34	139	195	101	145
제주	931	818	153	252	259	13	7	10	58	66	29	84

표 1-3 인증요원현황 (연령대별 / 성별 / 시도별)

(단위 : 명)

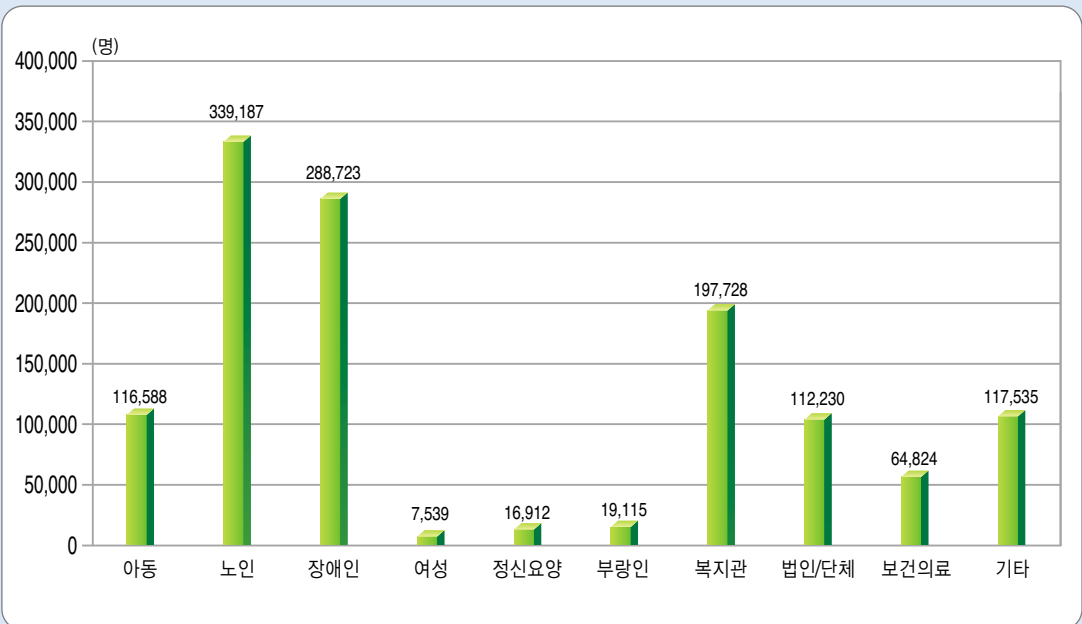
구 분	총 계			20대 이하			30대			40대			50대			60대 이상		
	계	남	여	계	남	여	계	남	여	계	남	여	계	남	여	계	남	여
계	26,884	8,480	18,404	7,007	1,407	5,600	10,298	3,837	6,461	6,535	2,145	4,390	2,713	928	1,785	331	163	168
서울	5,194	1,754	3,440	1,399	244	1,155	2,194	788	1,406	1,107	501	606	438	190	248	56	31	25
부산	1,184	284	900	469	76	393	444	144	300	194	45	149	70	17	53	7	2	5
대구	957	347	610	295	65	230	443	183	260	163	73	90	51	24	27	5	2	3
인천	1,171	299	872	426	65	361	373	115	258	224	65	159	131	42	89	17	12	5
광주	1,375	438	937	286	64	222	455	173	282	455	138	317	153	47	106	26	16	10
대전	1,646	573	1,073	383	92	291	643	226	417	393	152	241	200	89	111	27	14	13
울산	788	160	628	236	31	205	304	77	227	168	34	134	69	12	57	11	6	5
경기	4,227	1,267	2,960	1,149	230	919	1,535	537	998	1,009	315	694	479	168	311	55	17	38
강원	827	320	507	142	38	104	310	156	154	270	84	186	102	40	62	3	2	1
충북	798	278	520	192	45	147	294	131	163	223	68	155	84	30	54	5	4	1
충남	1,321	448	873	282	59	223	483	214	269	347	94	253	188	66	122	21	15	6
전북	1,534	521	1,013	332	73	259	637	244	393	392	145	247	138	43	95	35	16	19
전남	1,402	380	1,022	260	59	201	434	159	275	498	112	386	192	43	149	18	7	11
경북	1,929	681	1,248	514	129	385	767	352	415	453	140	313	174	50	124	21	10	11
경남	1,600	425	1,175	465	77	388	630	195	435	350	104	246	139	43	96	16	6	10
제주	931	305	626	177	60	117	352	143	209	289	75	214	105	24	81	8	3	5

제2장 자원봉사자 일반현황



시·도별 자원봉사자 현황은 등록자원봉사자(5,442,789명)에 비해 연회 이상 활동한 자원봉사자(1,353,476명)가 24.87%로 서울, 경기지역이 전체 활동자원봉사자 수의 32.73%를 나타내고 있다.(중앙봉사자수는 현실적으로만 이루어진 봉사자수이며, 그림 2-1을 제외한 통계에서는 현실적으로만 이루어진 봉사자는 제외됨)

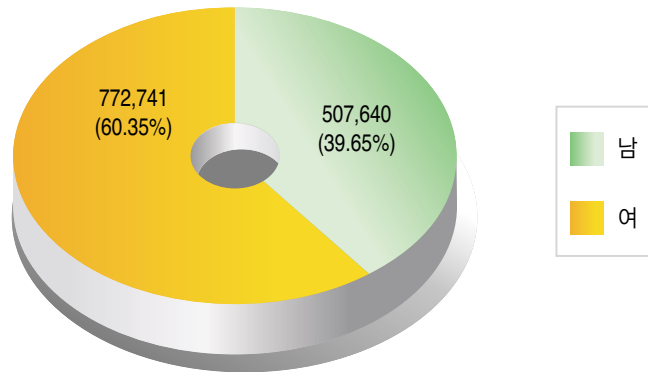
그림 2-1 자원봉사자현황(시도별)



시설종별 자원봉사자현황은 사회복지분야가 보건분야, 기타분야에 비해 81.13%를 차지하며 사회복지분야 중에서는 노인분야, 장애인분야, 복지관이 전체의 75.19%를 나타내고 있다.

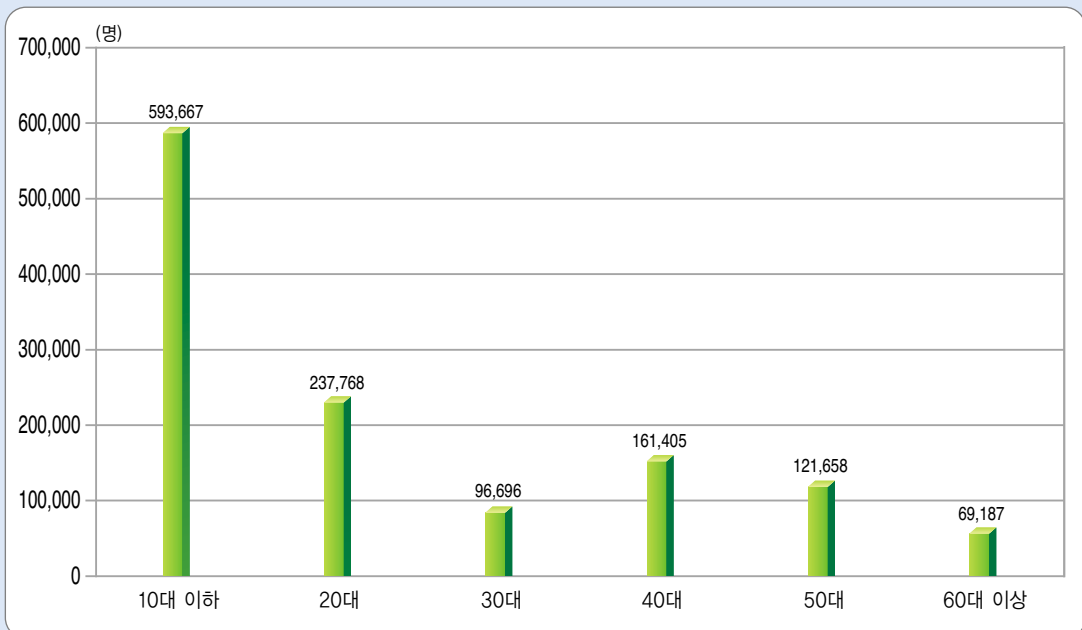
그림 2-2 자원봉사자현황(시설종별)

(단위 : 명)



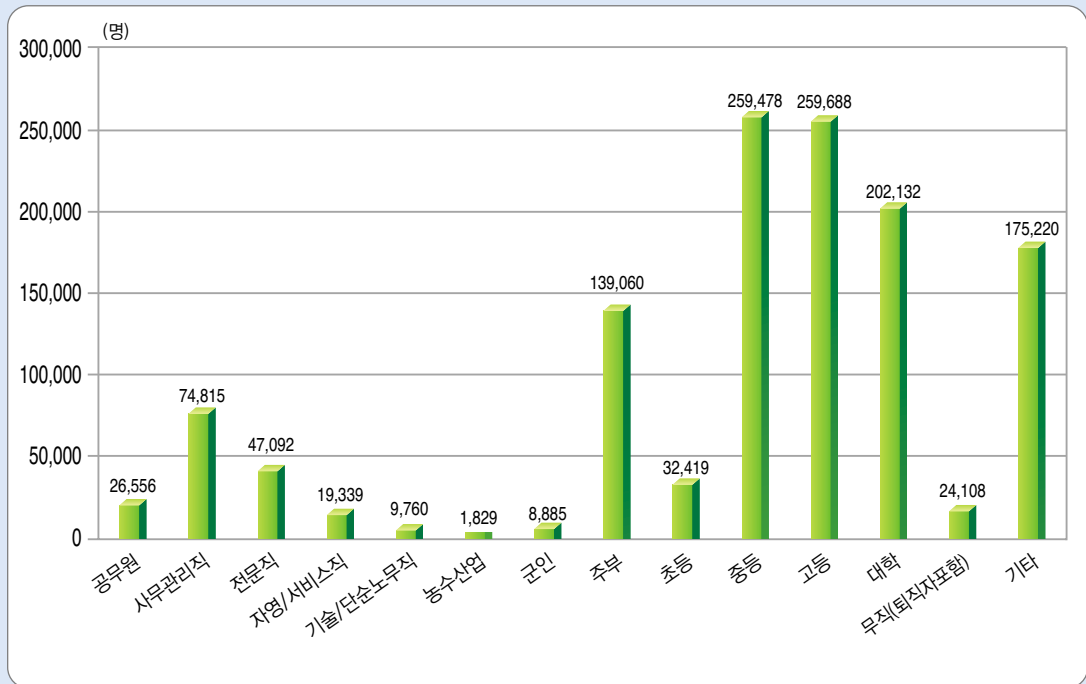
성별 자원봉사자현황은 전체 1,280,381명 중 여성이 60.35%로 남성보다 20.7% 높음을 알 수 있다.

그림 2-3 자원봉사자현황 (성별)



연령별 자원봉사자현황은 10대(593,667명)가 가장 많고 20대, 40대 순으로 10대, 20대, 40대가 전체 자원봉사자 중 77.54%를 나타내고 있다.

그림 2-4 자원봉사자현황 (연령대별)



직업별 자원봉사자현황으로는 기타를 제외하고 학생, 주부, 사무관리직, 전문직, 공무원 등의 순으로 자원봉사 활동이 활발함을 알 수 있다. 학생 총 753,717명 중 중등, 고등이 519,166명으로 68.88% 정도 봉사활동을 하고 있으며, 전체 활동자원봉사자중에서 학생의 자원봉사 비율은 58.86%를 나타내고 있다.

그림 2-5 자원봉사자현황 (직업별)

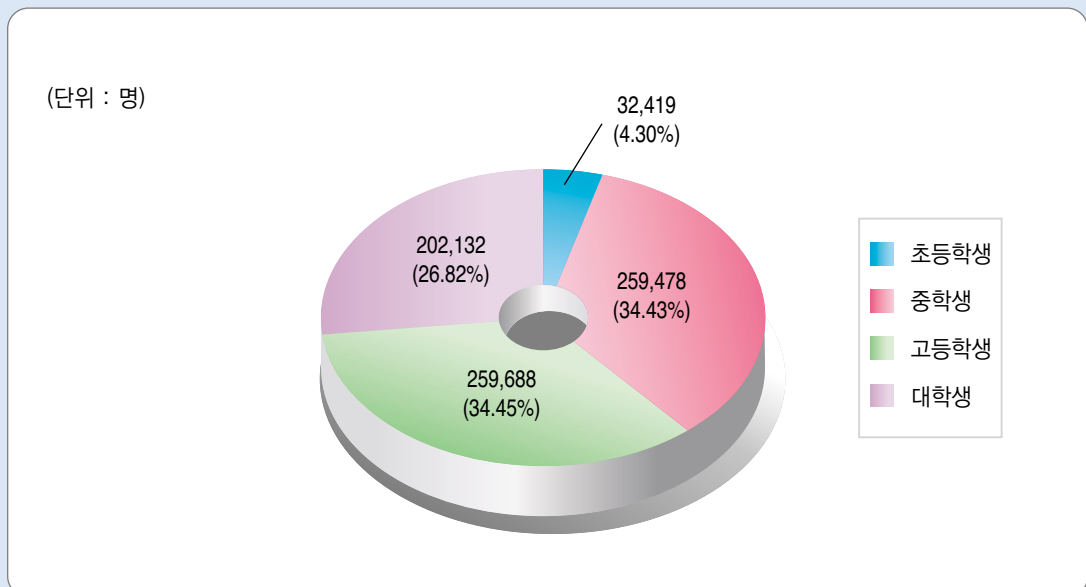
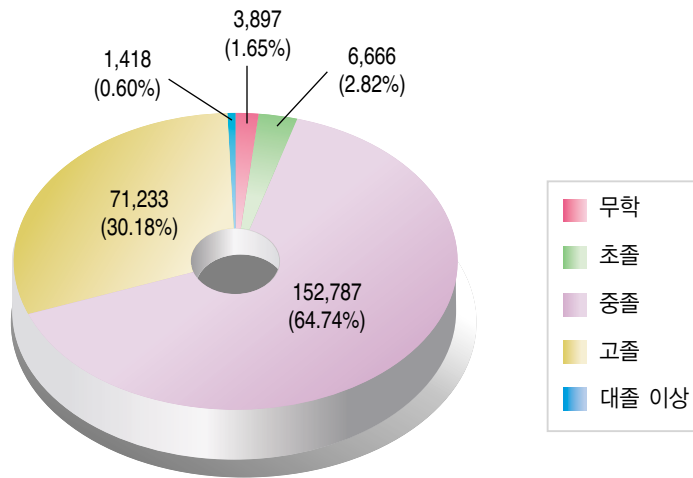


그림 2-6 자원봉사자현황 (교육과정별)

(단위 : 명)

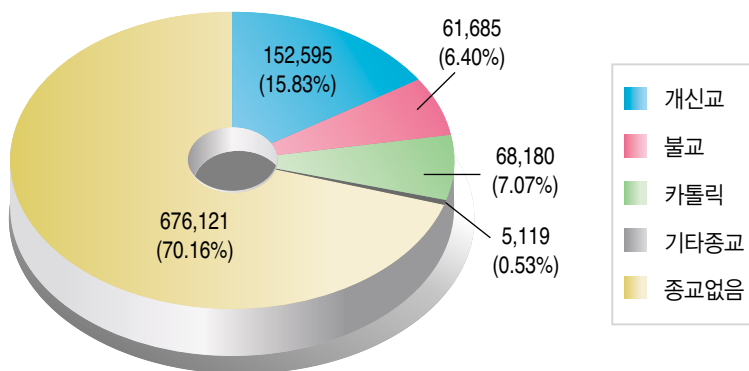


※ 무응답자는 제외함.
 ※ 20세 이상의 성인 자원봉사자만 포함함.

봉사자 중 최종학력별 자원봉사현황은 무응답을 제외하고 20세 이상의 성인자원봉사자만 포함하고 있으며, 고졸이 전체의 64.74%를 나타내고 있다.

그림 2-7 자원봉사자현황 (최종학력별)

(단위 : 명)



※ 무응답자는 제외함.

종교별 자원봉사현황은 무응답을 제외하고 종교없음, 개신교, 카톨릭, 불교, 기타순으로 종교없음이 전체의 70.16%를 나타내고 있다.

그림 2-8 자원봉사자현황 (종교별)

표 2-1 자원봉사자현황 (시설종별 / 시도별)

(단위 : 명)

구 분	등록자원 봉 사 자	활동자원 봉사자총계	사 회 복 지									보 건 의 료	기 타
			계	아동시설	노인시설	장애인시설	여성복지시설	정신요양시설	부랑인복지시설	복지관	법인/단체		
계	5,442,789	1,353,476	1,098,022	116,588	339,187	288,723	7,539	16,912	19,115	197,728	112,230	64,824	117,535
중 앙	89,605	73,095	-	-	-	-	-	-	-	-	-	-	-
서 울	1,133,958	267,796	190,643	13,692	52,228	43,772	622	1,024	1,799	46,322	31,184	9,667	67,486
부 산	309,328	81,369	71,802	10,006	19,048	10,487	425	553	252	21,800	9,231	6,394	3,173
대 구	225,223	52,130	45,560	3,787	9,466	11,959	516	185	1,283	15,756	2,608	3,726	2,844
인 천	221,887	54,704	48,433	6,177	14,697	11,413	698	400	467	9,806	4,775	3,197	3,074
광 주	326,747	84,858	72,325	11,725	22,143	21,868	563	910	184	8,483	6,449	5,192	7,341
대 전	239,489	57,727	52,846	7,306	13,003	14,296	659	1,432	233	10,050	5,867	2,274	2,607
울 산	178,080	52,172	42,857	2,525	14,705	13,310	1,117	363	0	2,657	8,180	2,277	7,038
경 기	817,025	175,245	162,282	19,178	46,889	43,983	400	3,683	1,815	31,296	15,038	4,670	8,293
강 원	180,120	36,922	34,088	4,057	10,405	9,847	232	8	893	4,662	3,984	1,293	1,541
충 북	152,165	34,284	32,465	4,131	8,952	10,598	117	654	790	3,923	3,300	545	1,274
충 남	283,922	64,098	58,011	6,615	16,267	22,329	254	3,341	97	4,657	4,451	2,257	3,830
전 북	203,987	40,180	34,596	3,721	12,269	8,507	189	918	467	5,332	3,193	3,445	2,139
전 남	326,403	89,446	78,273	8,467	34,923	18,005	691	1,144	1,824	8,378	4,841	9,160	2,013
경 북	296,939	69,955	64,784	6,220	20,391	19,888	572	808	2,748	10,351	3,806	3,033	2,138
경 남	356,213	89,188	80,873	7,157	33,212	17,130	366	572	5,922	12,210	4,304	6,652	1,663
제 주	101,698	30,307	28,184	1,824	10,589	11,331	118	917	341	2,045	1,019	1,042	1,081

1) 등록자원봉사자는 "인증관리사업" 정보등록 기준년도인 2001.1부터 2012.12.31 까지의 등록된 봉사자임

2) 활동자원봉사자는 2012년 1회 이상 활동한 봉사자로 본 통계연보의 모든 기준이 됨(중앙 활동자원봉사자 포함)

3) 중앙봉사자수는 현행실적으로만 이루어진 봉사자수임(2010.7.1부터 시행)

표 2-2 자원봉사자현황 (연령대별 / 성별 / 시도별)

구 분	총 계			10대 이하			20대		
	계	남	여	계	남	여	계	남	여
계	1,280,381	507,640	772,741	593,667	242,143	351,524	237,768	104,324	133,444
서울	267,796	115,748	152,048	96,054	38,329	57,725	61,950	24,540	37,410
부산	81,369	29,654	51,715	37,143	15,040	22,103	17,181	7,236	9,945
대구	52,130	18,899	33,231	18,296	7,776	10,520	12,886	5,980	6,906
인천	54,704	19,668	35,036	22,946	9,107	13,839	9,400	3,999	5,401
광주	84,858	33,518	51,340	47,297	19,687	27,610	15,920	6,359	9,561
대전	57,727	23,449	34,278	32,024	13,134	18,890	10,318	4,494	5,824
울산	52,172	20,475	31,697	20,109	8,113	11,996	6,386	3,115	3,271
경기	175,245	64,464	110,781	87,748	35,056	52,692	26,988	11,431	15,557
강원	36,922	15,189	21,733	17,481	7,232	10,249	8,278	4,746	3,532
충북	34,284	13,968	20,316	14,201	5,665	8,536	8,521	4,039	4,482
충남	64,098	25,584	38,514	39,544	15,854	23,690	11,238	5,064	6,174
전북	40,180	15,480	24,700	22,658	9,134	13,524	6,725	2,774	3,951
전남	89,446	39,371	50,075	55,516	24,044	31,472	10,988	5,455	5,533
경북	69,955	27,379	42,576	28,176	11,371	16,805	12,918	6,686	6,232
경남	89,188	33,386	55,802	38,669	16,100	22,569	14,932	6,917	8,015
제주	30,307	11,408	18,899	15,805	6,501	9,304	3,139	1,489	1,650

(단위 : 명)

30대			40대			50대			60대 이상		
계	남	여	계	남	여	계	남	여	계	남	여
96,696	49,184	47,512	161,405	60,480	100,925	121,658	36,602	85,056	69,187	14,907	54,280
30,184	16,904	13,280	38,483	20,961	17,522	25,486	11,610	13,876	15,639	3,404	12,235
4,802	2,203	2,599	8,302	2,436	5,866	8,399	1,673	6,726	5,542	1,066	4,476
3,537	1,505	2,032	7,245	1,833	5,412	6,603	1,182	5,421	3,563	623	2,940
3,896	1,892	2,004	7,874	2,410	5,464	6,537	1,522	5,015	4,051	738	3,313
4,982	2,158	2,824	7,970	2,672	5,298	5,208	1,670	3,538	3,481	972	2,509
3,598	1,728	1,870	6,150	2,187	3,963	3,723	1,456	2,267	1,914	450	1,464
4,586	2,162	2,424	11,353	4,470	6,883	7,363	2,094	5,269	2,375	521	1,854
11,709	5,705	6,004	21,714	6,108	15,606	14,954	3,483	11,471	12,132	2,681	9,451
2,080	979	1,101	3,434	1,024	2,410	3,570	802	2,768	2,079	406	1,673
2,621	1,325	1,296	3,727	1,453	2,274	3,145	1,090	2,055	2,069	396	1,673
3,351	1,686	1,665	4,817	1,592	3,225	3,351	976	2,375	1,797	412	1,385
2,179	1,006	1,173	3,112	1,106	2,006	2,517	679	1,838	2,989	781	2,208
4,813	2,576	2,237	9,545	4,125	5,420	6,034	2,481	3,553	2,550	690	1,860
5,301	2,811	2,490	10,017	3,298	6,719	9,494	2,441	7,053	4,049	772	3,277
6,937	3,560	3,377	13,157	3,581	9,576	11,845	2,548	9,297	3,648	680	2,968
2,120	984	1,136	4,505	1,224	3,281	3,429	895	2,534	1,309	315	994

표 2-3 자원봉사자현황 (직업별 / 시도별)

구 분	계	공무원	사무관리직	전문직	자영/ 서비스직	기술/ 단순노무직	농수산업
계	1,280,381	26,556	74,815	47,092	19,339	9,760	1,829
서울	267,796	6,177	40,095	10,951	3,633	947	58
부산	81,369	1,126	2,981	2,820	1,181	366	64
대구	52,130	806	1,544	1,721	987	149	27
인천	54,704	694	2,402	2,421	1,101	552	51
광주	84,858	2,008	3,045	1,947	1,113	226	43
대전	57,727	1,956	1,735	1,960	722	260	17
울산	52,172	1,166	3,211	2,745	1,030	1,548	33
경기	175,245	2,523	5,774	6,825	2,416	780	167
강원	36,922	704	838	1,157	758	102	108
충북	34,284	2,795	709	1,101	551	200	33
충남	64,098	833	1,586	1,590	746	675	319
전북	40,180	462	1,140	1,032	493	126	132
전남	89,446	1,460	2,538	3,037	995	1,417	148
경북	69,955	1,246	2,661	3,110	1,370	1,406	343
경남	89,188	1,347	3,619	3,715	1,588	867	160
제주	30,307	1,253	937	960	655	139	126

(단위 : 명)

군 인	주 부	학 생				무 직 (퇴직자 포함)	기 타
		초 등	중 등	고 등	대 학		
8,885	139,060	32,419	259,478	259,688	202,132	24,108	175,220
884	21,998	8,507	38,579	40,659	47,893	6,107	41,308
224	11,171	1,279	19,395	13,357	16,563	1,819	9,023
280	8,411	1,039	5,500	7,642	13,731	1,093	9,200
223	7,987	878	9,465	10,857	7,936	1,066	9,071
349	5,939	1,892	20,332	24,171	13,643	1,671	8,479
303	4,274	1,332	14,862	13,859	9,428	687	6,332
153	9,952	2,616	7,052	8,927	4,893	920	7,926
1,150	21,211	3,990	41,623	36,590	22,090	4,370	25,736
1,579	3,973	591	7,468	7,866	7,266	650	3,862
235	3,569	617	5,062	7,133	7,575	674	4,030
649	4,001	1,766	19,605	16,334	9,862	488	5,644
162	3,348	763	9,867	11,037	6,222	1,012	4,384
473	6,346	1,899	25,956	26,702	9,231	1,226	8,018
881	10,758	1,313	9,638	13,862	11,403	1,139	10,825
1,070	13,670	2,470	16,567	15,677	11,917	974	15,547
270	2,452	1,467	8,507	5,015	2,479	212	5,835

표 2-4 자원봉사자현황 (최종학력별 / 성별 / 시도별)

구 분	총 계			무 학			초 졸		
	계	남	여	계	남	여	계	남	여
계	686,714	265,497	421,217	1,418	364	1,054	3,897	1,280	2,617
서울	171,742	77,419	94,323	367	84	283	620	149	471
부산	44,226	14,614	29,612	107	18	89	199	45	154
대구	33,834	11,123	22,711	111	34	77	163	54	109
인천	31,758	10,561	21,197	49	12	37	113	19	94
광주	37,561	13,831	23,730	101	39	62	604	250	354
대전	25,703	10,315	15,388	35	11	24	173	57	116
울산	32,063	12,362	19,701	42	7	35	96	24	72
경기	87,497	29,408	58,089	182	49	133	593	189	404
강원	19,441	7,957	11,484	58	21	37	74	23	51
충북	20,083	8,303	11,780	15	7	8	84	26	58
충남	24,554	9,730	14,824	51	16	35	208	76	132
전북	17,522	6,346	11,176	38	6	32	187	66	121
전남	33,930	15,327	18,603	79	23	56	287	143	144
경북	41,779	16,008	25,771	80	14	66	231	76	155
경남	50,519	17,286	33,233	93	22	71	219	68	151
제주	14,502	4,907	9,595	10	1	9	46	15	31

주: 20세 이상의 성인 자원봉사자지만 포함함.

(단위 : 명)

중졸			고졸			대졸이상			무응답		
계	남	여	계	남	여	계	남	여	계	남	여
6,666	2,205	4,461	152,787	62,942	89,845	71,233	36,899	34,334	450,713	161,807	288,906
1,244	375	869	39,458	16,281	23,177	22,527	12,902	9,625	107,526	47,628	59,898
298	76	222	12,660	4,984	7,676	4,205	1,790	2,415	26,757	7,701	19,056
296	103	193	9,135	3,984	5,151	3,131	1,412	1,719	20,998	5,536	15,462
312	70	242	7,157	2,566	4,591	3,261	1,668	1,593	20,866	6,226	14,640
854	339	515	8,955	3,267	5,688	3,884	1,673	2,211	23,163	8,263	14,900
338	127	211	6,108	2,580	3,528	3,373	1,714	1,659	15,676	5,826	9,850
203	38	165	4,881	2,038	2,843	3,079	1,755	1,324	23,762	8,500	15,262
789	241	548	17,584	6,543	11,041	9,197	4,111	5,086	59,152	18,275	40,877
156	52	104	5,199	2,781	2,418	1,394	717	677	12,560	4,363	8,197
155	53	102	5,461	2,399	3,062	2,211	1,181	1,030	12,157	4,637	7,520
331	135	196	6,787	2,859	3,928	1,958	980	978	15,219	5,664	9,555
254	82	172	3,772	1,540	2,232	1,592	830	762	11,679	3,822	7,857
574	233	341	6,516	3,002	3,514	3,064	1,784	1,280	23,410	10,142	13,268
437	157	280	8,238	3,743	4,495	3,355	1,877	1,478	29,438	10,141	19,297
316	99	217	9,213	3,674	5,539	3,779	1,932	1,847	36,899	11,491	25,408
109	25	84	1,663	701	962	1,223	573	650	11,451	3,592	7,859

표 2-5 자원봉사자현황 (종교별 / 성별 / 시도별)

구 분	총 계			개신교			불교		
	계	남	여	계	남	여	계	남	여
계	1,280,381	507,640	772,741	152,595	60,234	92,361	61,685	24,208	37,477
서울	267,796	115,748	152,048	35,433	14,195	21,238	10,691	4,358	6,333
부산	81,369	29,654	51,715	7,030	2,748	4,282	7,824	2,834	4,990
대구	52,130	18,899	33,231	3,551	1,439	2,112	3,844	1,484	2,360
인천	54,704	19,668	35,036	8,539	3,130	5,409	1,557	638	919
광주	84,858	33,518	51,340	10,902	4,067	6,835	2,378	915	1,463
대전	57,727	23,449	34,278	8,589	3,359	5,230	2,264	956	1,308
울산	52,172	20,475	31,697	2,973	1,214	1,759	4,423	1,874	2,549
경기	175,245	64,464	110,781	25,416	9,472	15,944	6,344	2,239	4,105
강원	36,922	15,189	21,733	4,575	2,013	2,562	1,758	703	1,055
충북	34,284	13,968	20,316	3,658	1,458	2,200	1,552	694	858
충남	64,098	25,584	38,514	9,483	3,761	5,722	2,477	1,027	1,450
전북	40,180	15,480	24,700	6,418	2,451	3,967	748	302	446
전남	89,446	39,371	50,075	13,715	5,841	7,874	2,270	1,083	1,187
경북	69,955	27,379	42,576	6,175	2,540	3,635	5,334	1,964	3,370
경남	89,188	33,386	55,802	4,666	1,964	2,702	6,318	2,469	3,849
제주	30,307	11,408	18,899	1,472	582	890	1,903	668	1,235

(단위 : 명)

카톨릭			기타종교			종교없음			무응답		
계	남	여	계	남	여	계	남	여	계	남	여
68,180	22,881	45,299	5,119	2,238	2,881	676,121	280,041	396,080	316,681	118,038	198,643
17,670	6,067	11,603	860	421	439	123,424	55,310	68,114	79,718	35,397	44,321
3,816	1,073	2,743	341	129	212	41,750	16,548	25,202	20,608	6,322	14,286
3,244	970	2,274	233	85	148	27,551	10,617	16,934	13,707	4,304	9,403
3,487	1,047	2,440	172	77	95	26,931	10,212	16,719	14,018	4,564	9,454
4,558	1,540	3,018	372	140	232	47,827	19,920	27,907	18,821	6,936	11,885
2,703	846	1,857	176	79	97	31,767	13,645	18,122	12,228	4,564	7,664
1,095	398	697	154	78	76	30,488	12,207	18,281	13,039	4,704	8,335
12,088	3,961	8,127	722	324	398	89,660	34,677	54,983	41,015	13,791	27,224
1,670	643	1,027	137	51	86	20,177	8,662	11,515	8,605	3,117	5,488
2,081	730	1,351	118	54	64	18,627	7,705	10,922	8,248	3,327	4,921
2,958	1,080	1,878	207	104	103	36,431	14,903	21,528	12,542	4,709	7,833
2,204	723	1,481	568	217	351	21,574	8,658	12,916	8,668	3,129	5,539
3,070	1,154	1,916	370	185	185	53,065	24,095	28,970	16,956	7,013	9,943
3,907	1,383	2,524	265	125	140	37,268	15,403	21,865	17,006	5,964	11,042
2,483	831	1,652	283	115	168	51,923	20,446	31,477	23,515	7,561	15,954
1,146	435	711	141	54	87	17,658	7,033	10,625	7,987	2,636	5,351

제3장 자원봉사 활동현황

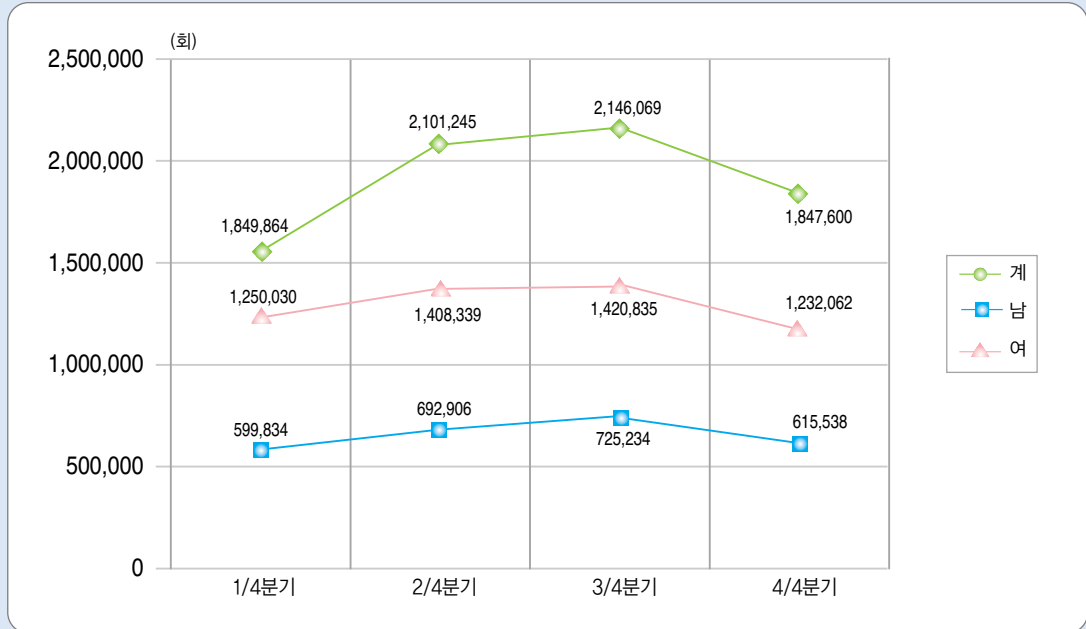


그림 3-1 분기별 봉사활동현황 (성별)

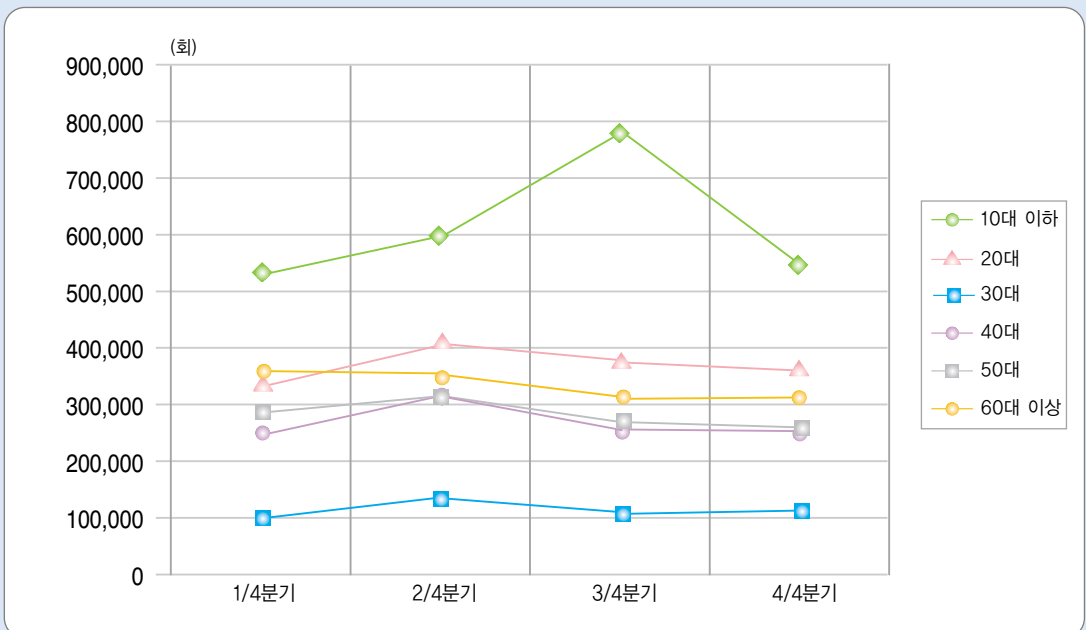
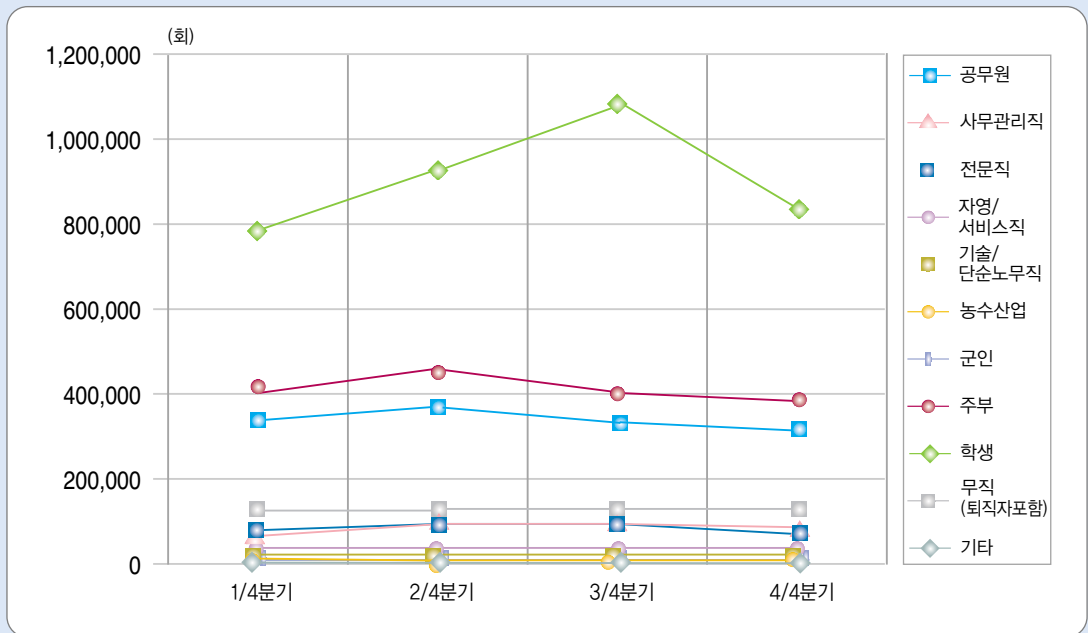
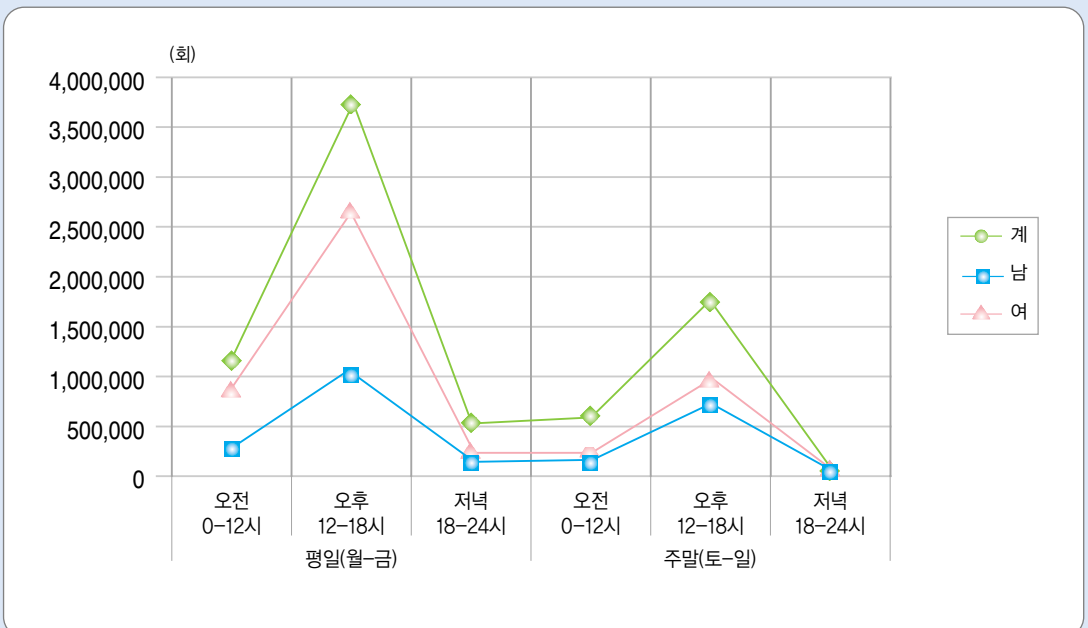


그림 3-2 분기별 봉사활동현황 (연령대별)



직업의 분기별 봉사활동현황에서는 학생, 주부, 무직(퇴직자포함) 순으로 전체분기 중 3/4분기의 봉사활동이 가장 활발했으며 2/4분기, 1/4분기, 4/4분기 순으로 나타났다.

그림 3-3 분기별 봉사활동현황 (직업별)



성별의 봉사시간대별 활동현황은 여성이 66.85%로 남성보다 약 2배정도 많고, 주말보다 평일에 68.82%로 더 많은자원봉사가 이루어지고 있으며, 평일과 주말 모두 오후 12-18시 사이 봉사활동이 활발함을 알 수 있다.

그림 3-4 봉사시간대별 활동현황 (성별)

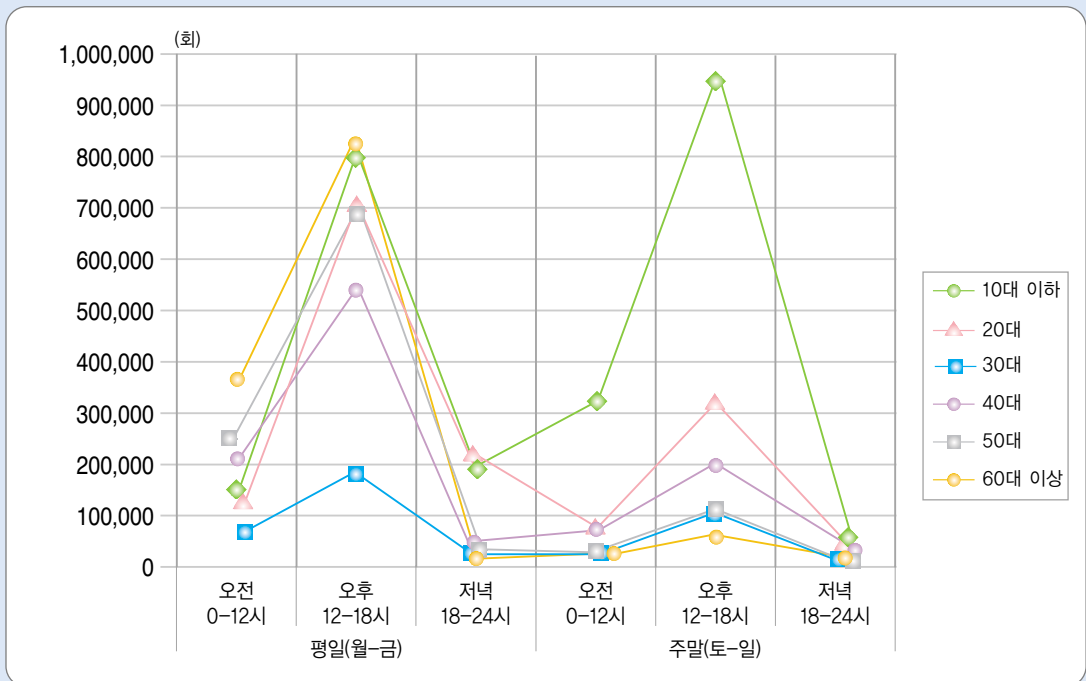


그림 3-5 봉사시간대별 활동현황 (연령대별)

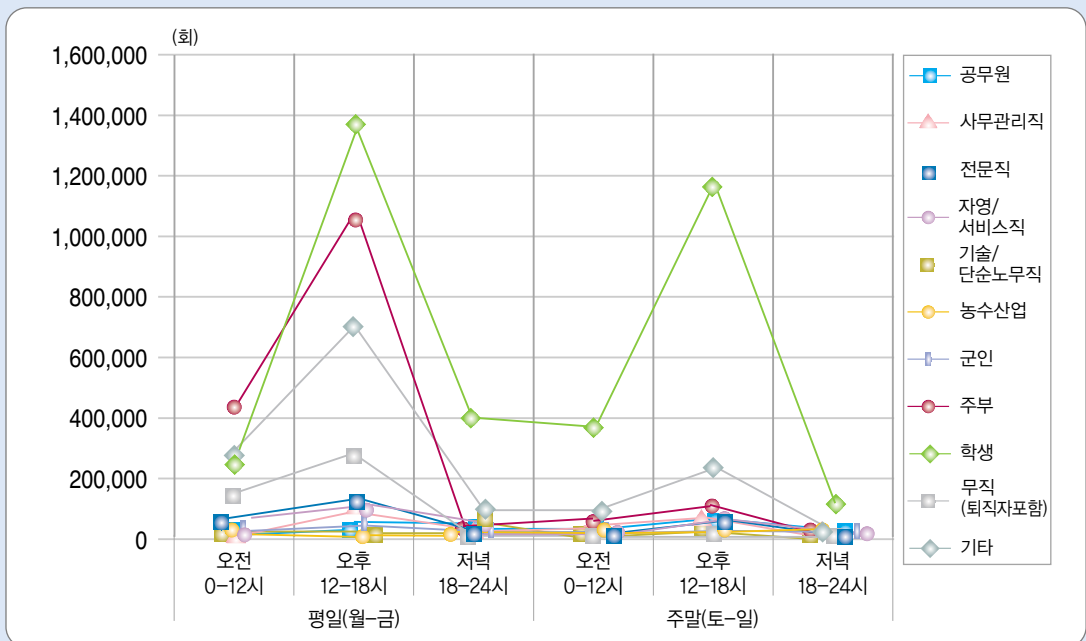
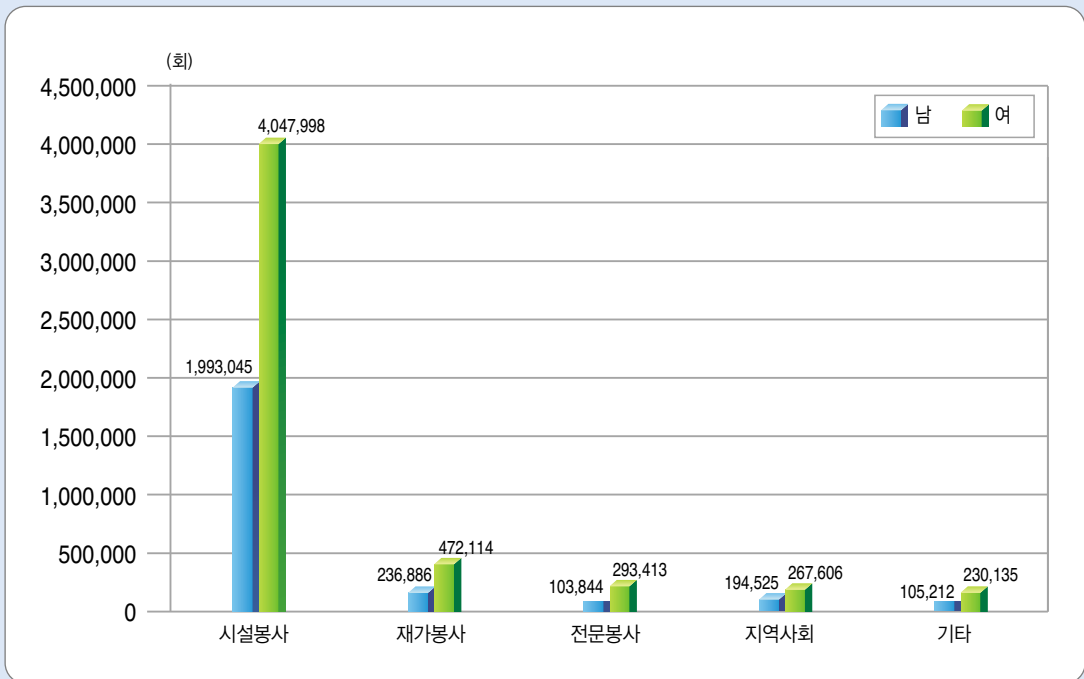
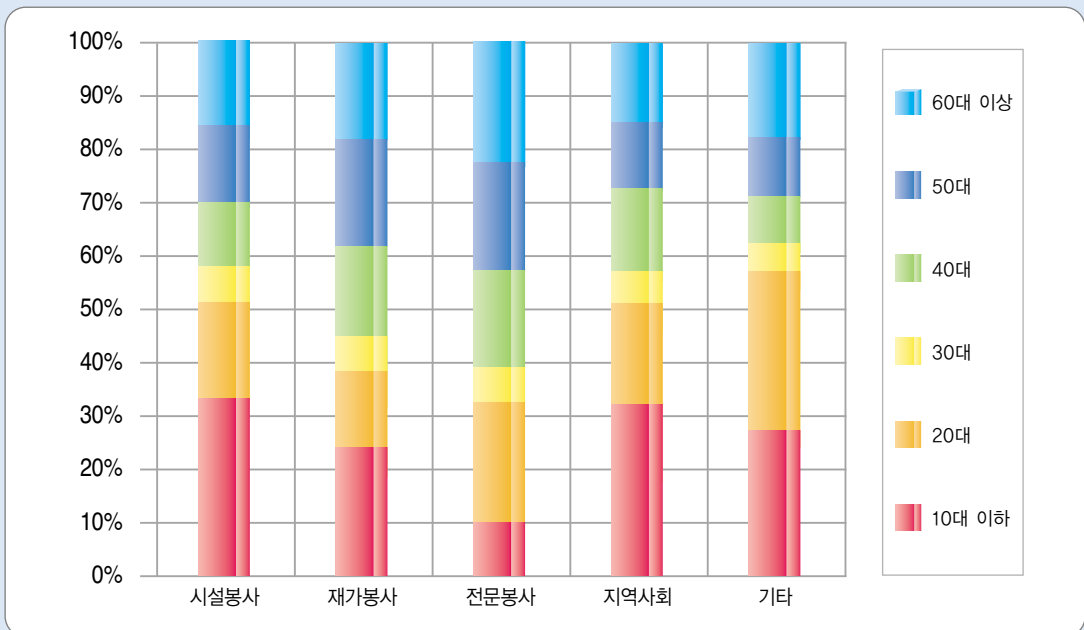


그림 3-6 봉사시간대별 활동현황 (직업별)



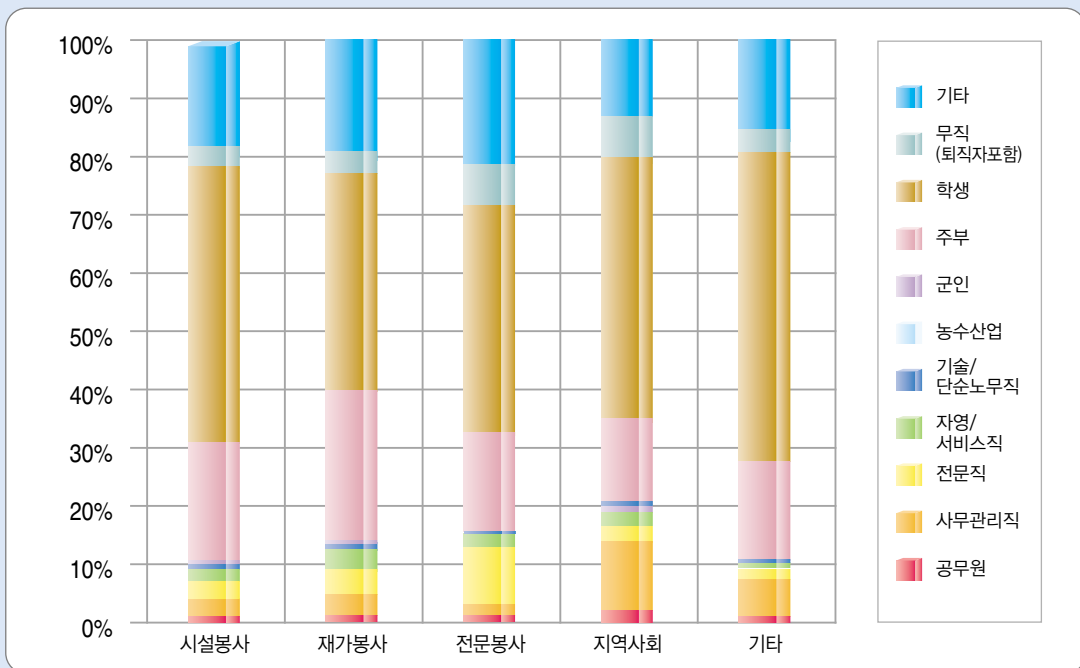
성별의 봉사영역별 활동현황에서는 여성이 66.85%로 남성보다 자원봉사활동이 많고, 봉사영역별에서는 76.04%인 시설봉사활동이 주를 이루었다.

그림 3-7 봉사영역별 활동현황 (성별)



연령대의 봉사영역별 활동현황에서는 10대, 20대, 60대, 50대 순으로 시설봉사가 76.04%로 봉사활동이 가장 활발했으며, 재가봉사, 지역봉사, 전문봉사, 기타 순이었다.

그림 3-8 봉사영역별 활동현황 (연령대별)



직업의 봉사영역별 활동현황에서는 학생이 45.85%로 가장 많고, 주부, 기타, 무직(퇴직자 포함), 사무관리직 등의 순이었으며 학생구분 중에서는 대학생이 39.61%로 가장 활발히 봉사활동을 하고 있음을 알 수 있다.

그림 3-9 봉사영역별 활동현황 (직업별)

표 3-1 분기별 봉사활동현황 (시도별)

(단위 : 회)

구 분	계	1/4분기	2/4분기	3/4분기	4/4분기
계	7,944,778	1,849,864	2,101,245	2,146,069	1,847,600
서울	1,709,207	398,941	453,689	456,636	399,941
부산	637,853	145,130	164,548	174,349	153,826
대구	396,540	90,055	106,556	103,309	96,620
인천	461,015	100,497	118,030	128,167	114,321
광주	529,494	122,053	137,245	144,778	125,418
대전	326,488	70,096	89,494	88,719	78,179
울산	326,080	81,022	89,216	84,579	71,263
경기	1,090,871	271,874	286,264	294,322	238,411
강원	234,281	53,956	64,774	59,324	56,227
충북	210,950	49,103	58,854	53,251	49,742
충남	286,889	60,102	78,825	80,825	67,137
전북	230,298	52,674	61,461	59,117	57,046
전남	485,044	116,949	117,830	143,905	106,360
경북	395,728	92,214	109,361	105,571	88,582
경남	466,348	110,126	122,403	125,715	108,104
제주	157,692	35,072	42,695	43,502	36,423

표 3-2 분기별 봉사활동현황 (연령대별 / 성별)

(단위 : 회)

구 분		계	1/4분기	2/4분기	3/4분기	4/4분기
총 계	계	7,944,778	1,849,864	2,101,245	2,146,069	1,847,600
	남	2,633,512	599,834	692,906	725,234	615,538
	여	5,311,266	1,250,030	1,408,339	1,420,835	1,232,062
10대 이하	계	2,461,129	524,732	597,717	789,507	549,173
	남	1,005,057	223,394	243,971	318,443	219,249
	여	1,456,072	301,338	353,746	471,064	329,924
20대	계	1,496,555	335,104	413,831	385,451	362,169
	남	607,831	132,274	167,924	155,320	152,313
	여	888,724	202,830	245,907	230,131	209,856
30대	계	437,888	97,742	127,039	106,011	107,096
	남	175,962	39,750	50,673	42,661	42,878
	여	261,926	57,992	76,366	63,350	64,218
40대	계	1,084,809	251,436	311,330	267,319	254,724
	남	277,673	61,869	79,104	69,462	67,238
	여	807,136	189,567	232,226	197,857	187,486
50대	계	1,141,026	289,096	312,520	279,465	259,945
	남	239,583	58,265	66,752	59,817	54,749
	여	901,443	230,831	245,768	219,648	205,196
60대 이상	계	1,323,371	351,754	338,808	318,316	314,493
	남	327,406	84,282	84,482	79,531	79,111
	여	995,965	267,472	254,326	238,785	235,382

표 3-3 분기별 봉사활동현황 (직업별)

(단위 : 회)

구 분		계	1/4분기	2/4분기	3/4분기	4/4분기
계		7,944,778	1,849,864	2,101,245	2,146,069	1,847,600
공무원		105,755	23,500	30,812	25,758	25,685
사무관리직		284,713	53,899	83,455	70,927	76,432
전문직		278,905	68,486	79,004	68,191	63,224
자영/서비스직		152,834	38,234	41,997	37,136	35,467
기술/단순노무직		43,600	10,930	12,305	10,553	9,812
농수산업		10,924	2,952	2,895	2,704	2,373
군인		27,066	6,242	7,500	6,781	6,543
주부		1,652,481	419,728	446,022	403,333	383,398
학생	초등	100,412	21,287	25,212	30,452	23,461
	중등	824,514	173,770	161,451	313,287	176,006
	고등	1,274,740	302,394	326,979	371,538	273,829
	대학	1,442,799	286,955	413,790	376,356	365,698
무직(퇴직자 포함)		407,696	103,892	104,744	97,994	101,066
기타		1,338,339	337,595	365,079	331,059	304,606

표 3-4 분기별 봉사활동현황 (최종학력별)

(단위 : 회)

구 분	계	1/4분기	2/4분기	3/4분기	4/4분기
계	5,483,649	1,325,132	1,503,528	1,356,562	1,298,427
무학	17,111	4,584	4,449	4,236	3,842
초졸	42,617	11,052	10,999	10,233	10,333
중졸	69,083	17,023	18,007	17,550	16,503
고졸	1,342,610	293,711	367,884	348,365	332,650
대졸이상	433,801	95,754	120,937	110,069	107,041
무응답	3,578,427	903,008	981,252	866,109	828,058

주: 20세 이상의 성인 자원봉사자만 포함함.

표 3-5 분기별 봉사활동현황 (종교별)

(단위 : 회)

구 분	계	1/4분기	2/4분기	3/4분기	4/4분기
계	7,944,778	1,849,864	2,101,245	2,146,069	1,847,600
개신교	944,949	205,068	247,096	267,726	225,059
불교	444,362	99,293	117,702	121,739	105,628
카톨릭	613,300	148,749	159,943	163,612	140,996
종교없음	3,966,745	961,792	1,053,012	1,061,056	890,885
기타종교	33,146	7,564	8,646	8,986	7,950
무응답	1,942,276	427,398	514,846	522,950	477,082

표 3-6 봉사시간대별 활동현황 (시도별)

(단위 : 회)

구 분	총 계	평일(월-금)				주말(토-일)			
		계	오전0-12시	오후12-18시	저녁18-24시	계	오전0-12시	오후12-18시	저녁18-24시
계	7,944,778	5,468,052	1,192,424	3,724,042	551,586	2,476,726	578,076	1,780,971	117,679
서울	1,709,207	1,215,924	248,682	818,769	148,473	493,283	108,132	334,920	50,231
부산	637,853	459,014	111,442	303,356	44,216	178,839	46,241	126,206	6,392
대구	396,540	295,566	69,316	198,752	27,498	100,974	23,536	74,268	3,170
인천	461,015	345,573	76,174	239,441	29,958	115,442	26,224	82,219	6,999
광주	529,494	344,206	72,448	239,360	32,398	185,288	43,155	134,546	7,587
대전	326,488	204,503	48,599	134,419	21,485	121,985	29,255	88,760	3,970
울산	326,080	227,700	40,674	167,860	19,166	98,380	21,095	73,548	3,737
경기	1,090,871	777,830	174,117	530,504	73,209	313,041	66,098	234,124	12,819
강원	234,281	165,072	40,259	107,365	17,448	69,209	16,020	50,580	2,609
충북	210,950	144,172	26,888	99,785	17,499	66,778	17,203	46,954	2,621
충남	286,889	166,174	27,683	119,504	18,987	120,715	26,355	91,656	2,704
전북	230,298	159,221	46,521	98,281	14,419	71,077	21,286	48,021	1,770
전남	485,044	301,974	59,988	221,912	20,074	183,070	36,086	143,517	3,467
경북	395,728	274,297	54,338	194,220	25,739	121,431	25,016	92,728	3,687
경남	466,348	309,236	75,149	210,351	23,736	157,112	41,543	111,807	3,762
제주	157,692	77,590	20,146	40,163	17,281	80,102	30,831	47,117	2,154

표 3-7 봉사시간대별 활동현황 (연령대별 / 성별)

(단위 : 회)

구 분		총계	평일(월-금)				주말(토-일)			
			계	오전 0-12시	오후 12-18시	저녁 18-24시	계	오전 0-12시	오후 12-18시	저녁 18-24시
총계	계	7,944,778	5,468,052	1,192,424	3,724,042	551,586	2,476,726	578,076	1,780,971	117,679
	남	2,633,512	1,566,999	287,688	1,057,489	221,822	1,066,513	243,305	775,893	47,315
	여	5,311,266	3,901,053	904,736	2,666,553	329,764	1,410,213	334,771	1,005,078	70,364
10대 이하	계	2,461,129	1,134,334	145,723	792,346	196,265	1,326,795	328,557	948,735	49,503
	남	1,005,057	443,830	59,688	307,034	77,108	561,227	139,905	401,532	19,790
	여	1,456,072	690,504	86,035	485,312	119,157	765,568	188,652	547,203	29,713
20대	계	1,496,555	1,057,601	132,269	701,187	224,145	438,954	69,036	330,757	39,161
	남	607,831	414,123	47,090	273,722	93,311	193,708	29,004	149,233	15,471
	여	888,724	643,478	85,179	427,465	130,834	245,246	40,032	181,524	23,690
30대	계	437,888	287,150	67,774	189,446	29,930	150,738	34,080	108,974	7,684
	남	175,962	100,422	17,973	67,865	14,584	75,540	16,105	55,538	3,897
	여	261,926	186,728	49,801	121,581	15,346	75,198	17,975	53,436	3,787
40대	계	1,084,809	790,290	207,843	532,681	49,766	294,519	73,377	208,769	12,373
	남	277,673	158,859	30,703	109,821	18,335	118,814	27,559	86,452	4,803
	여	807,136	631,431	177,140	422,860	31,431	175,705	45,818	122,317	7,570
50대	계	1,141,026	967,319	242,826	687,776	36,717	173,707	41,938	124,942	6,827
	남	239,583	154,992	30,207	110,724	14,061	84,591	18,875	63,049	2,667
	여	901,443	812,327	212,619	577,052	22,656	89,116	23,063	61,893	4,160
60대 이상	계	1,323,371	1,231,358	395,989	820,606	14,763	92,013	31,088	58,794	2,131
	남	327,406	294,773	102,027	188,323	4,423	32,633	11,857	20,089	687
	여	995,965	936,585	293,962	632,283	10,340	59,380	19,231	38,705	1,444

표 3-8 봉사시간대별 활동현황 (직업별)

(단위 : 회)

구 분		총계	평일(월-금)				주말(토-일)			
			계	오전 0-12시	오후 12-18시	저녁 18-24시	계	오전 0-12시	오후 12-18시	저녁 18-24시
계		7,944,778	5,468,052	1,192,424	3,724,042	551,586	2,476,726	578,076	1,780,971	117,679
공무원		105,755	50,152	8,455	33,452	8,245	55,603	13,108	40,158	2,337
사무관리직		284,713	146,917	35,427	92,578	18,912	137,796	41,356	91,360	5,080
전문직		278,905	189,257	44,621	124,414	20,222	89,648	19,035	66,477	4,136
자영/서비스직		152,834	117,804	30,161	80,013	7,630	35,030	7,664	25,630	1,736
기술/단순노무직		43,600	26,246	4,065	19,677	2,504	17,354	3,072	13,682	600
농수산업		10,924	9,670	2,885	6,333	452	1,254	252	933	69
군인		27,066	18,043	2,721	12,048	3,274	9,023	2,080	6,599	344
주부		1,652,481	1,493,496	429,014	1,034,140	30,342	158,985	45,548	106,797	6,640
학생	초등	100,412	30,023	5,468	20,082	4,473	70,389	17,915	50,108	2,366
	중등	824,514	392,527	63,610	287,713	41,204	431,987	107,872	311,225	12,890
	고등	1,274,740	551,566	60,729	373,734	117,103	723,174	183,611	510,337	29,226
	대학	1,442,799	1,038,510	120,191	692,993	225,326	404,289	57,652	310,231	36,406
무직(퇴직자 포함)		407,696	372,653	116,238	247,865	8,550	35,043	9,333	24,079	1,631
기타		1,338,339	1,031,188	268,839	699,000	63,349	307,151	69,578	223,355	14,218

표 3-9 봉사시간대별 활동현황 (최종학력별)

(단위 : 회)

구 분	총계	평일(월-금)				주말(토-일)			
		계	오전 0-12시	오후 12-18시	저녁 18-24시	계	오전 0-12시	오후 12-18시	저녁 18-24시
계	5,483,649	4,333,718	1,046,701	2,931,696	355,321	1,149,931	249,519	832,236	68,176
무학	17,111	15,361	5,073	9,975	313	1,750	379	1,221	150
초졸	42,617	36,602	12,013	22,845	1,744	6,015	1,473	4,283	259
중졸	69,083	57,919	15,741	38,514	3,664	11,164	2,441	7,988	735
고졸	1,342,610	1,005,346	163,188	677,124	165,034	337,264	51,119	257,575	28,570
대졸이상	433,801	303,561	75,548	196,192	31,821	130,240	26,221	95,573	8,446
무응답	3,578,427	2,914,929	775,138	1,987,046	152,745	663,498	167,886	465,596	30,016

주 : 20세 이상의 성인 자원봉사자만 포함함.

표 3-10 봉사시간대별 활동현황 (종교별)

(단위 : 회)

구 분	총계	평일(월-금)				주말(토-일)			
		계	오전 0-12시	오후 12-18시	저녁 18-24시	계	오전 0-12시	오후 12-18시	저녁 18-24시
계	7,944,778	5,468,052	1,192,424	3,724,042	551,586	2,476,726	578,076	1,780,971	117,679
개신교	944,949	606,158	97,419	419,963	88,776	338,791	67,156	251,636	19,999
불교	444,362	312,307	62,771	222,238	27,298	132,055	27,247	99,520	5,288
카톨릭	613,300	450,987	158,412	261,424	31,151	162,313	51,865	102,671	7,777
기타종교	33,146	23,436	5,101	16,034	2,301	9,710	2,034	7,237	439
종교없음	3,966,745	2,639,676	539,469	1,816,938	283,269	1,327,069	307,767	959,335	59,967
무응답	1,942,276	1,435,488	329,252	987,445	118,791	506,788	122,007	360,572	24,209

표 3-11 봉사영역별 활동현황 (시도별)

(단위 : 회)

구 분	계	시설봉사	재가봉사	전문봉사	지역사회	기타
계	7,944,778	6,041,043	709,000	397,257	462,131	335,347
서울	1,709,207	1,159,141	182,611	126,990	139,250	101,215
부산	637,853	477,338	62,909	43,640	30,138	23,828
대구	396,540	302,349	37,718	13,744	18,043	24,686
인천	461,015	342,170	46,126	38,629	23,202	10,888
광주	529,494	400,141	35,904	17,714	47,396	28,339
대전	326,488	249,729	21,574	17,624	28,175	9,386
울산	326,080	259,392	28,219	10,152	18,726	9,591
경기	1,090,871	838,056	94,023	46,867	67,185	44,740
강원	234,281	177,338	26,210	5,567	14,532	10,634
충북	210,950	169,946	19,293	9,245	5,959	6,507
충남	286,889	228,590	21,633	8,812	15,439	12,415
전북	230,298	181,702	18,134	11,126	11,479	7,857
전남	485,044	402,029	35,726	10,167	13,829	23,293
경북	395,728	325,763	35,204	16,505	9,660	8,596
경남	466,348	399,966	33,634	9,121	13,471	10,156
제주	157,692	127,393	10,082	11,354	5,647	3,216

표 3-12 봉사영역별 활동현황 (연령대별 / 성별)

(단위 : 회)

구 분		계	시설봉사	재가봉사	전문봉사	지역사회	기타
총계	계	7,944,778	6,041,043	709,000	397,257	462,131	335,347
	남	2,633,512	1,993,045	236,886	103,844	194,525	105,212
	여	5,311,266	4,047,998	472,114	293,413	267,606	230,135
10대 이하	계	2,461,129	2,007,995	172,853	40,227	145,789	94,265
	남	1,005,057	823,752	76,283	13,916	55,903	35,203
	여	1,456,072	1,184,243	96,570	26,311	89,886	59,062
20대	계	1,496,555	1,118,062	102,289	88,981	89,217	98,006
	남	607,831	463,246	43,234	29,317	37,860	34,174
	여	888,724	654,816	59,055	59,664	51,357	63,832
30대	계	437,888	326,407	38,800	26,419	30,580	15,682
	남	175,962	130,845	16,339	7,855	14,269	6,654
	여	261,926	195,562	22,461	18,564	16,311	9,028
40대	계	1,084,809	785,007	131,594	68,187	69,802	30,219
	남	277,673	186,199	33,603	12,595	35,782	9,494
	여	807,136	598,808	97,991	55,592	34,020	20,725
50대	계	1,141,026	827,856	137,371	82,830	56,055	36,914
	남	239,583	160,536	34,761	11,813	24,011	8,462
	여	901,443	667,320	102,610	71,017	32,044	28,452
60대 이상	계	1,323,371	975,716	126,093	90,613	70,688	60,261
	남	327,406	228,467	32,666	28,348	26,700	11,225
	여	995,965	747,249	93,427	62,265	43,988	49,036

표 3-13 봉사영역별 활동현황 (직업별)

(단위 : 회)

구 분		계	시설봉사	재가봉사	전문봉사	지역사회	기타
계		7,944,778	6,041,043	709,000	397,257	462,131	335,347
공무원		105,755	79,692	9,475	4,786	7,765	4,037
사무관리직		284,713	173,983	28,907	6,579	55,702	19,542
전문직		278,905	194,562	23,828	39,118	14,230	7,167
자영/서비스직		152,834	103,882	26,869	8,054	11,230	2,799
기술/단순노무직		43,600	34,316	4,993	843	2,980	468
농수산업		10,924	6,895	1,697	386	1,444	502
군인		27,066	22,888	1,620	702	1,228	628
주부		1,652,481	1,235,371	187,518	109,713	62,358	57,521
학생	초등	100,412	70,405	7,374	1,127	16,585	4,921
	중등	824,514	671,451	52,240	10,165	54,058	36,600
	고등	1,274,740	1,048,965	98,341	21,316	61,735	44,383
	대학	1,442,799	1,090,669	96,629	84,224	78,377	92,900
무직(퇴직자 포함)		407,696	297,750	37,674	26,455	29,910	15,907
기타		1,338,339	1,010,214	131,835	83,789	64,529	47,972

표 3-14 봉사영역별 활동현황 (최종학력별)

(단위 : 회)

구분	계	시설봉사	재가봉사	전문봉사	지역사회	기타
계	5,483,649	4,033,048	536,147	357,030	316,342	241,082
무학	17,111	10,245	3,175	1,303	712	1,676
초졸	42,617	31,283	3,910	2,399	2,030	2,995
중졸	69,083	51,236	6,028	3,714	4,011	4,094
고졸	1,342,610	991,276	110,096	83,764	76,270	81,204
대졸이상	433,801	300,394	38,563	53,195	27,173	14,476
무응답	3,578,427	2,648,614	374,375	212,655	206,146	136,637

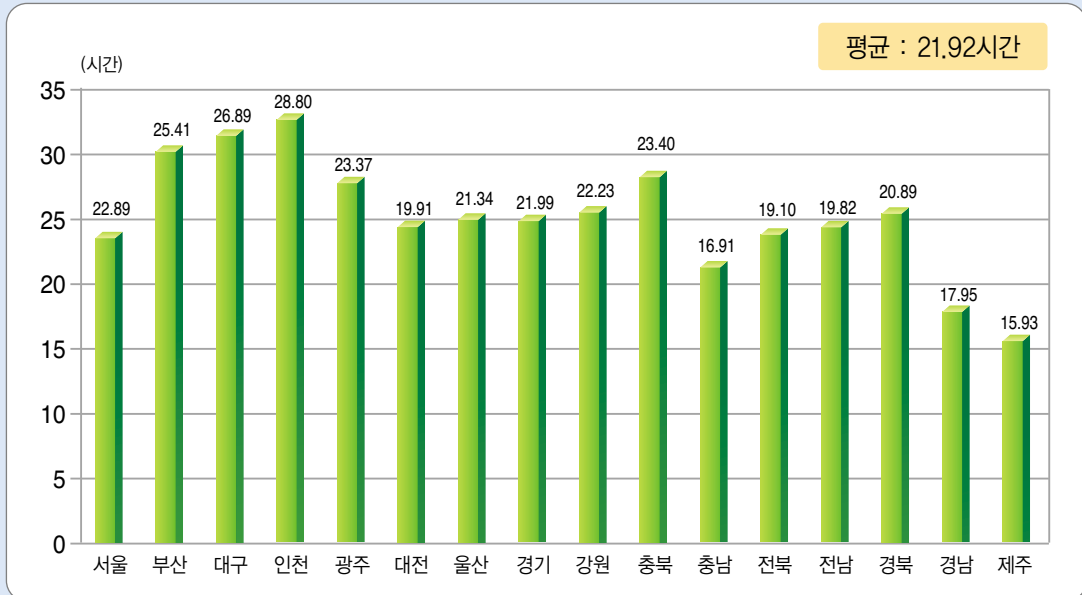
주: 20세 이상의 성인 자원봉사자만 포함함.

표 3-15 봉사영역별 활동현황 (종교별)

(단위 : 회)

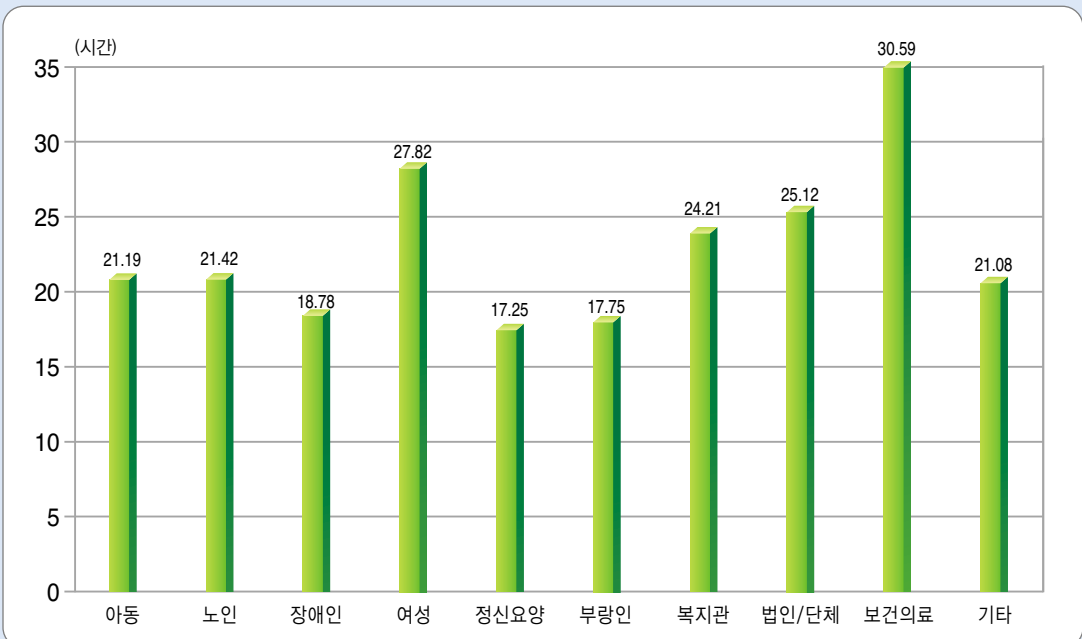
구분	계	시설봉사	재가봉사	전문봉사	지역사회	기타
계	7,944,778	6,041,043	709,000	397,257	462,131	335,347
개신교	944,949	718,142	80,334	52,636	52,900	40,937
불교	444,362	344,075	41,192	20,998	24,820	13,277
카톨릭	613,300	444,379	48,190	46,664	22,378	51,689
기타종교	33,146	25,582	3,431	1,274	1,808	1,051
종교없음	3,966,745	3,065,680	357,205	165,245	229,814	148,801
무응답	1,942,276	1,443,185	178,648	110,440	130,411	79,592

제4장 자원봉사자 1인당 연간 평균봉사시간 및 횟수



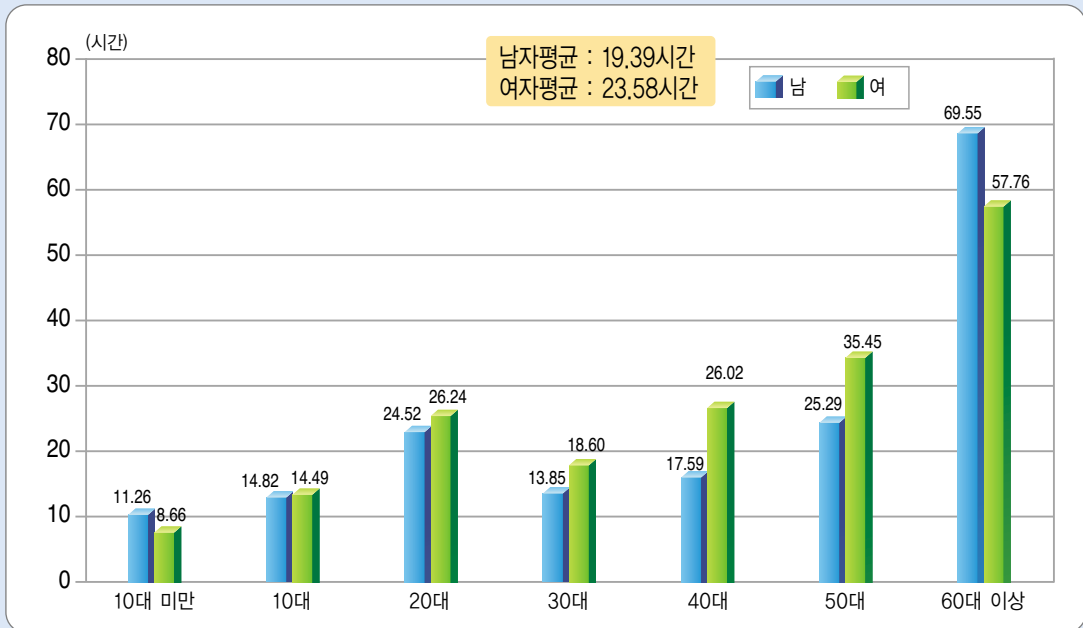
시·도별 자원봉사자 1인당 연간 평균봉사 시간을 살펴보면 전체 시·도지역의 평균시간은 21.92시간으로 인천이 28.80시간으로 1인당 평균 봉사 시간이 가장 많았으며 대구, 부산, 충북, 광주, 서울지역 순으로 평균 봉사 시간 이상의 봉사활동을 하고 있음을 알 수 있다.

그림 4-1 자원봉사자 1인당 연간 평균봉사시간(시도별)



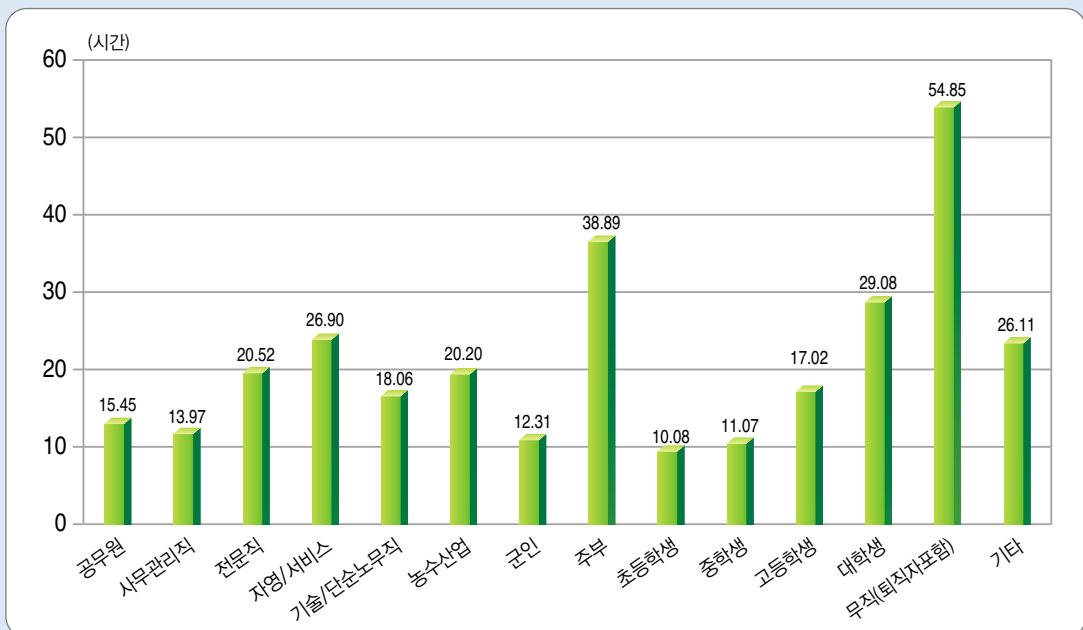
시설종별 자원봉사자 1인당 연간 평균봉사시간을 살펴보면 보건의료분야가 30.59시간으로 봉사시간이 많았고, 그 다음으로 사회복지분야의 여성·법인/단체, 복지관 등의 평균봉사시간이 많음을 알 수 있다.

그림 4-2 자원봉사자 1인당 연간 평균봉사시간(시설종별)



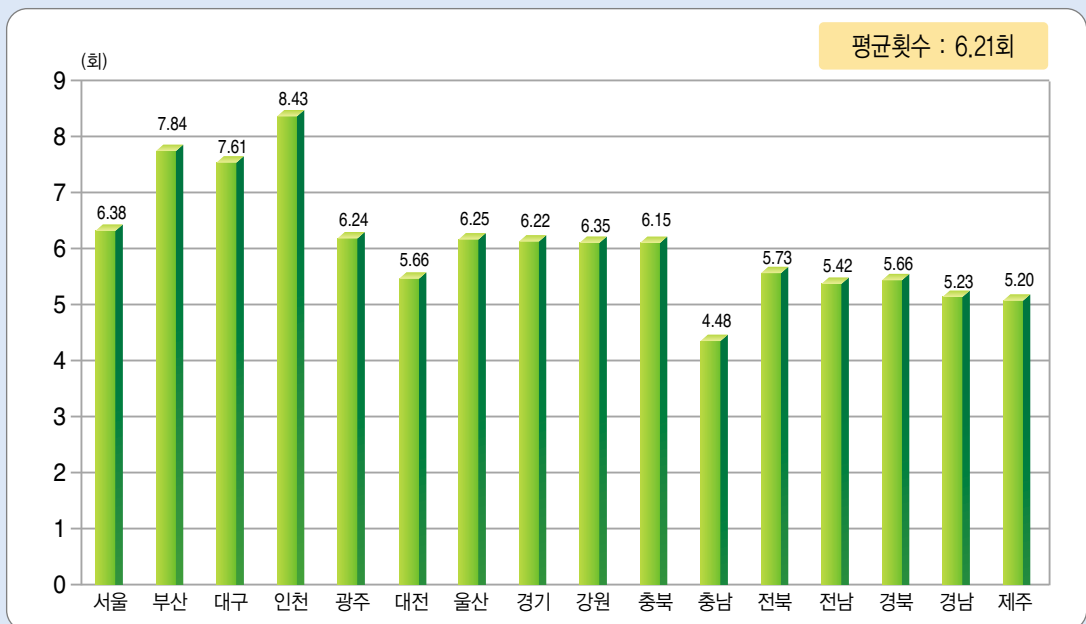
성별·연령대별 자원봉사자 1인당 연간 평균봉사 시간을 살펴보면 남성평균 19.39시간, 여성평균 23.58시간으로 여성의 평균봉사 시간이 더 많았지만, 10대는 0.33시간, 60대는 11.79시간 남성이 더 많이 봉사를 하는 것으로 나타났다.

그림 4-3 자원봉사자 1인당 연간 평균봉사시간 (연령대별/성별)



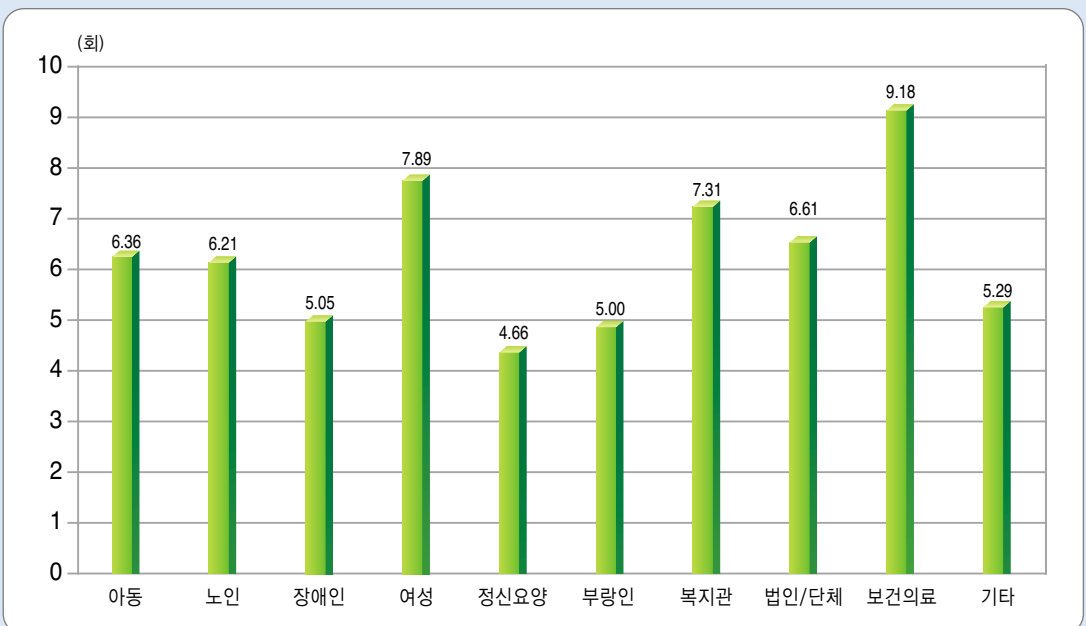
직업별 자원봉사자 1인당 연간 평균봉사시간을 살펴보면 무직(퇴직자 포함)자가 54.85시간으로 평균시간이 가장 많고, 다음으로 주부 38.89시간, 대학생 29.08시간 이었다.

그림 4-4 자원봉사자 1인당 연간 평균봉사시간 (직업별)



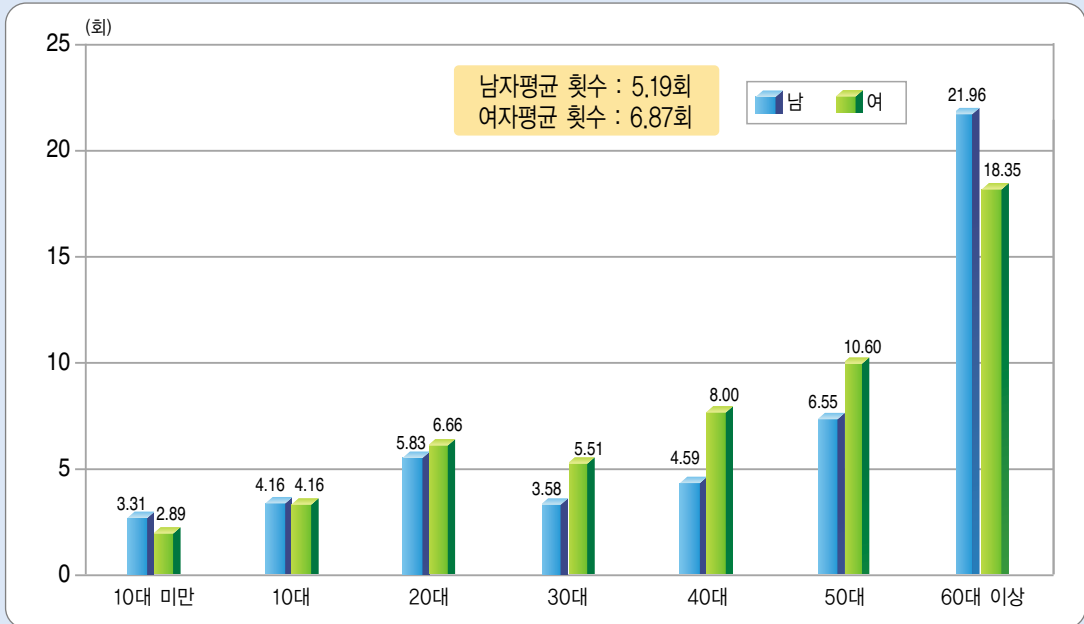
시·도별 자원봉사자 1인당 연간 평균봉사횟수를 살펴보면 16개 시·도평균은 6.21회로 인천이 8.43회로 가장 많고, 충남이 4.48으로 가장 낮은 평균봉사 횟수를 보였다.

그림 4-5 자원봉사자 1인당 연간 평균봉사횟수 (시도별)



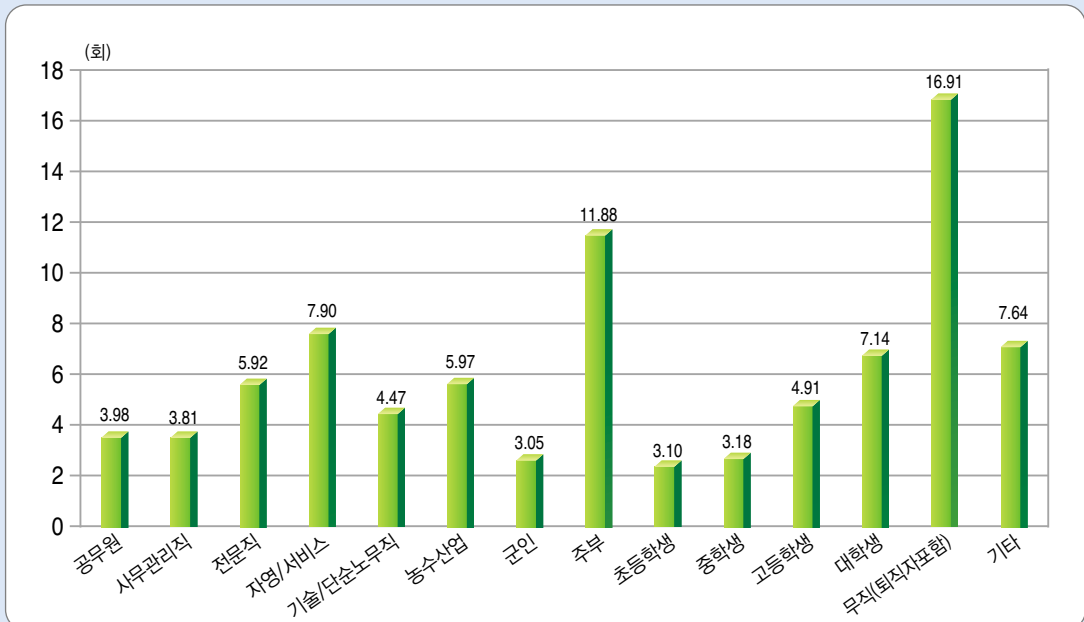
시설종별 자원봉사자 1인당 연간 평균봉사횟수를 살펴보면 보건의료가 9.18으로 가장 높고, 여성, 복지관, 법인/단체 순이었으며 정신요양의 평균봉사횟수가 4.66으로 가장 낮은 평균봉사횟수를 나타냈다.

그림 4-6 자원봉사자 1인당 연간 평균봉사횟수 (시설종별)



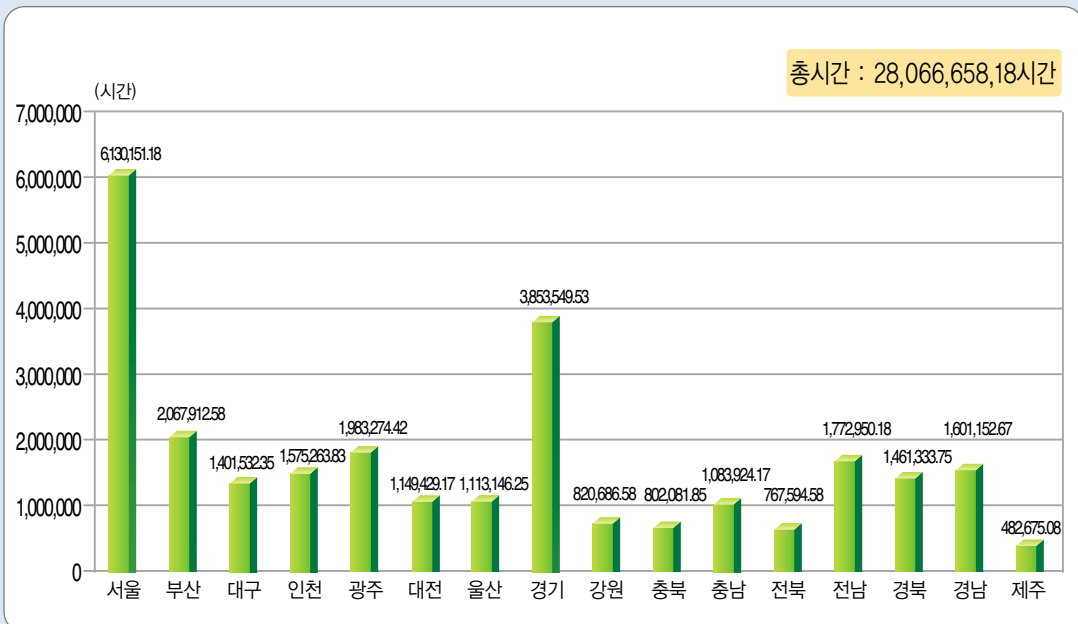
연령대별, 성별 자원봉사자 1인당 연간 평균봉사횟수를 살펴보면 여성이 남성보다 1.68회 봉사 횟수가 많고, 20대에서 50대까지는 여성이 남성보다 평균봉사횟수가 많았으나 60대는 3.61회 남성이 여성보다 높게 나타났다.

그림 4-7 자원봉사자 1인당 연간 평균봉사횟수 (연령대별/성별)



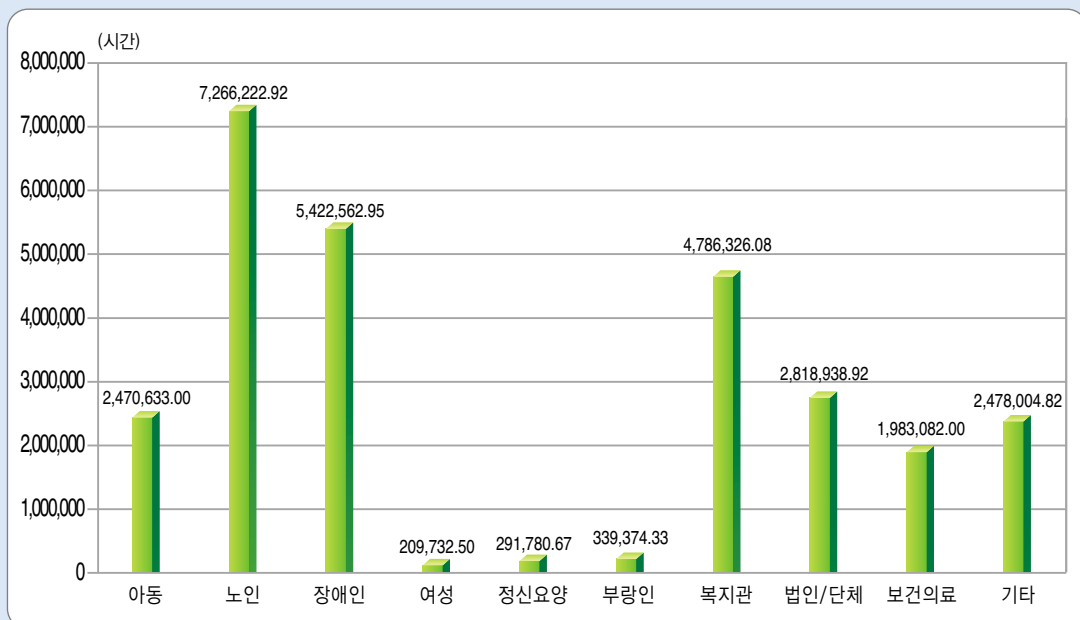
직업별 자원봉사자 1인당 연간 평균봉사횟수를 살펴보면 무직(퇴직자포함)이 16.91회로 가장 많고, 주부(11.88회), 자영/서비스직(7.90회), 기타(7.64회) 순이었다.

그림 4-8 자원봉사자 1인당 연간 평균봉사횟수 (직업별)



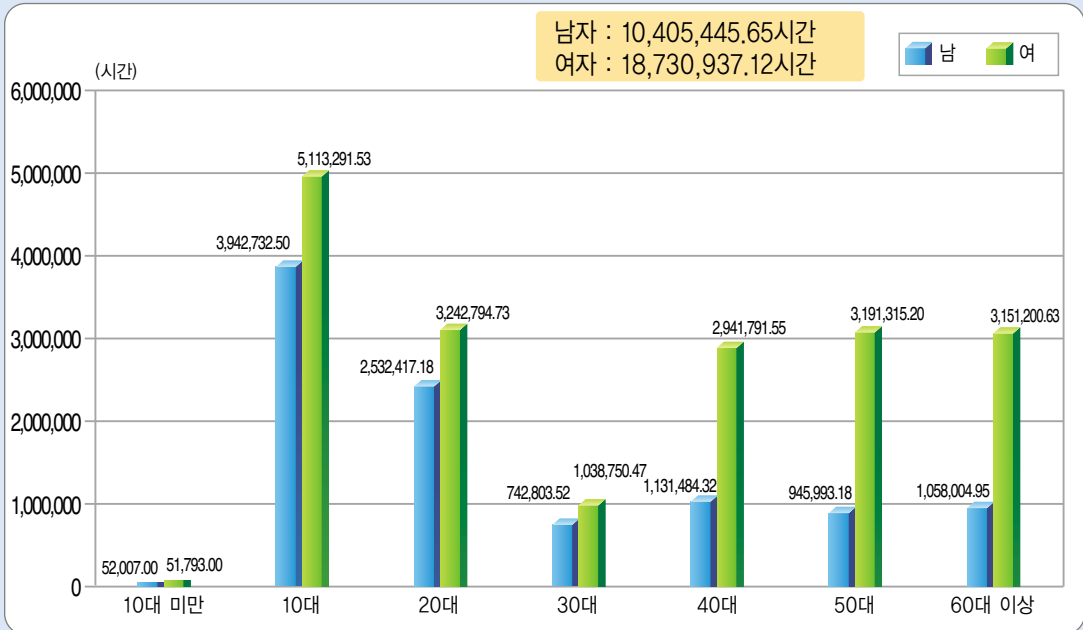
시도별 총 봉사시간을 살펴보면 전체 시·도 지역의 총 봉사시간은 28,066,658.18시간이고, 서울이 21.84%로 봉사시간이 가장 많았으며 경기, 부산, 광주, 전남, 경남 지역 순으로 봉사시간이 많음을 알 수 있다.

그림 4-9 자원봉사자 총 봉사시간 (시도별)



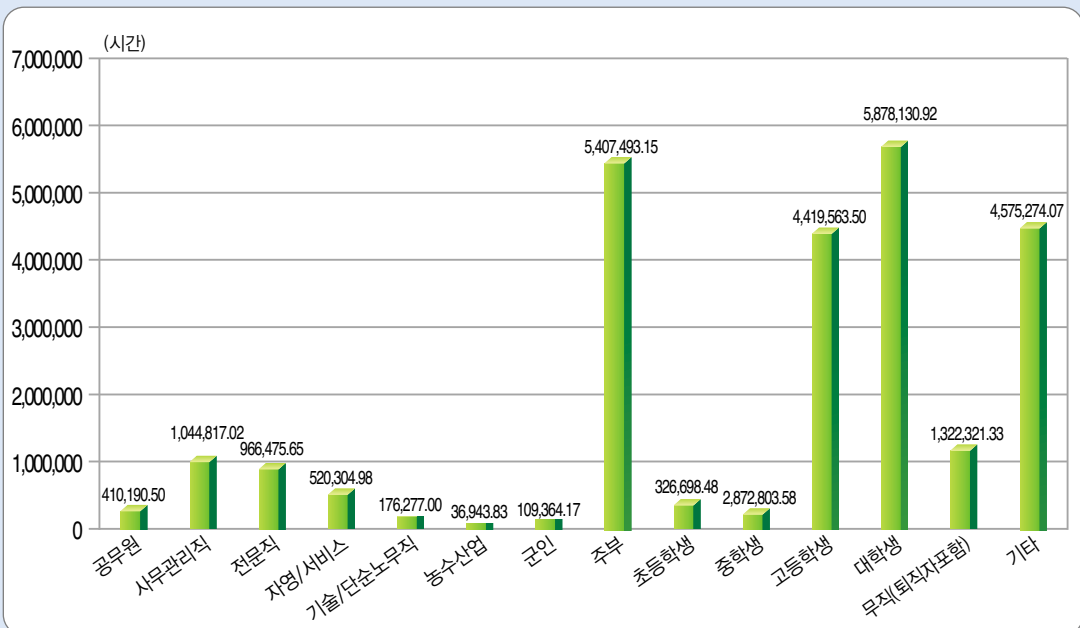
시설종별 총 봉사시간을 살펴보면 노인분야가 전체의 25.89%로 봉사시간이 많았고, 장애인, 복지관, 법인/단체 순으로 봉사시간이 많음을 알 수 있다.

그림 4-10 자원봉사자 총 봉사시간 (시설종별)



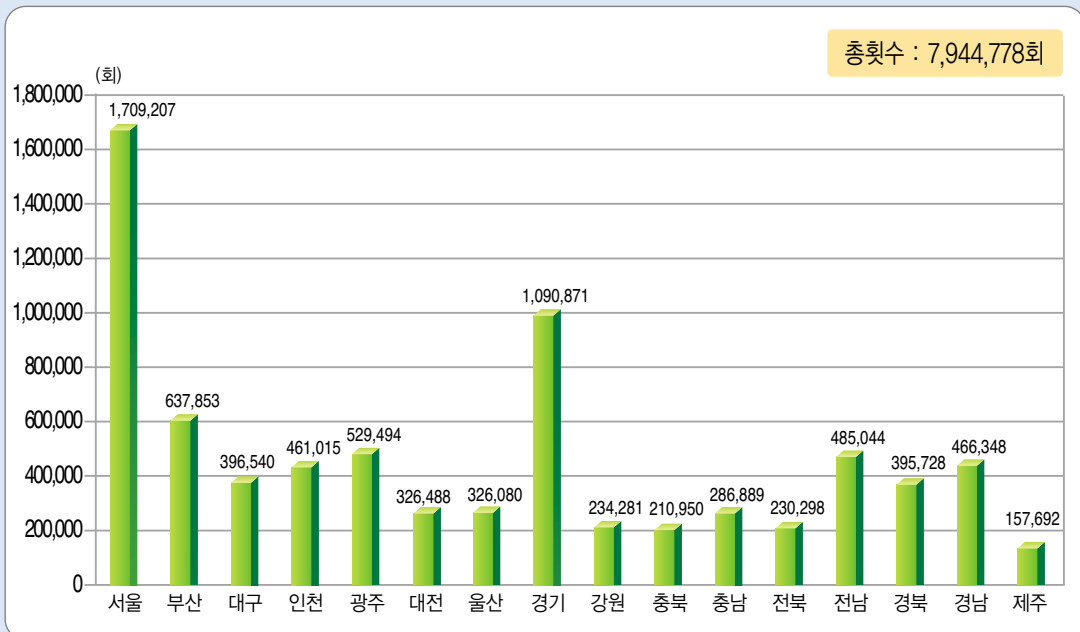
성별·연령대별 총 봉사시간을 살펴보면 전체의 64.29%로 여성의 봉사시간이 많음을 알 수 있다.

그림 4-11 자원봉사자 총 봉사시간 (연령대별/성별)



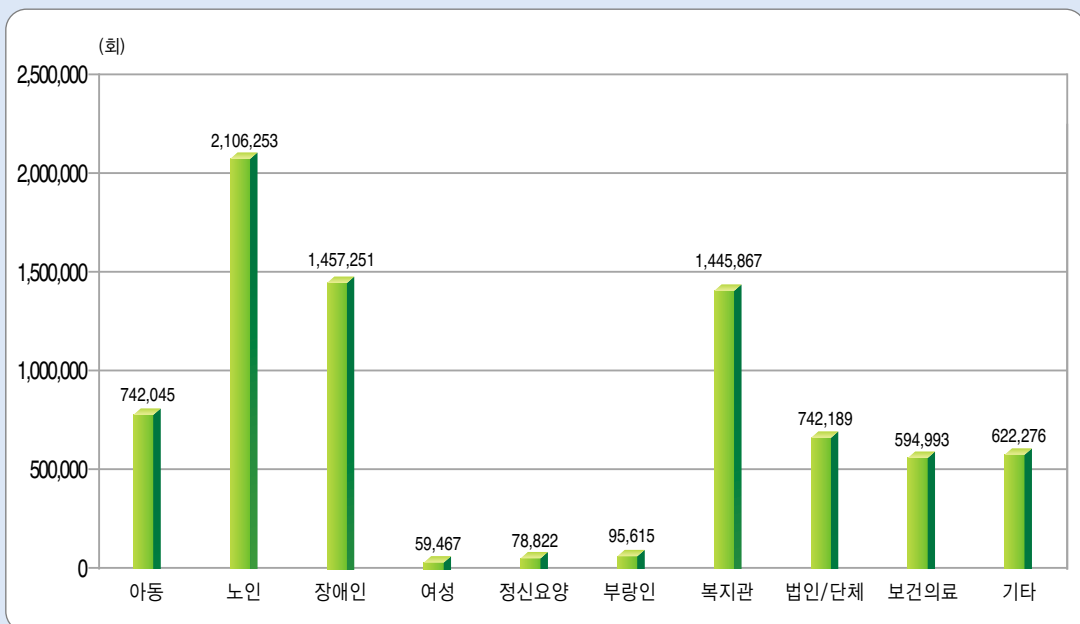
직업별 총 봉사시간을 살펴보면 대학생이 전체의 20.94%로 봉사시간이 가장 많고, 다음으로 기타를 제외하고 주부(19.27%), 고등학생 (15.75%), 중학생(10.24%) 순으로 봉사시간이 많음을 알 수 있다.

그림 4-12 자원봉사자 총 봉사시간 (직업별)



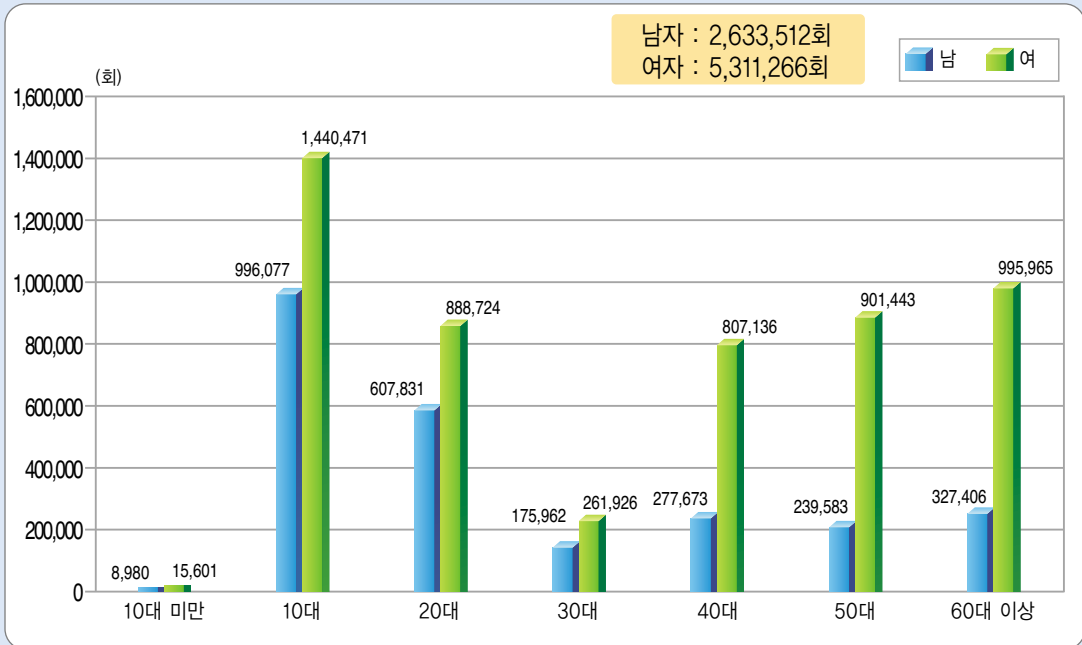
시도별 총 봉사횟수를 살펴보면 16개시도 총 봉사횟수는 7,944,778회이고, 서울이 21.51%로 봉사횟수가 가장 많았으며 경기, 부산, 광주, 전남, 경남 지역 순으로 봉사횟수가 많음을 알 수 있다.

그림 4-13 자원봉사자 총 봉사횟수 (시도별)



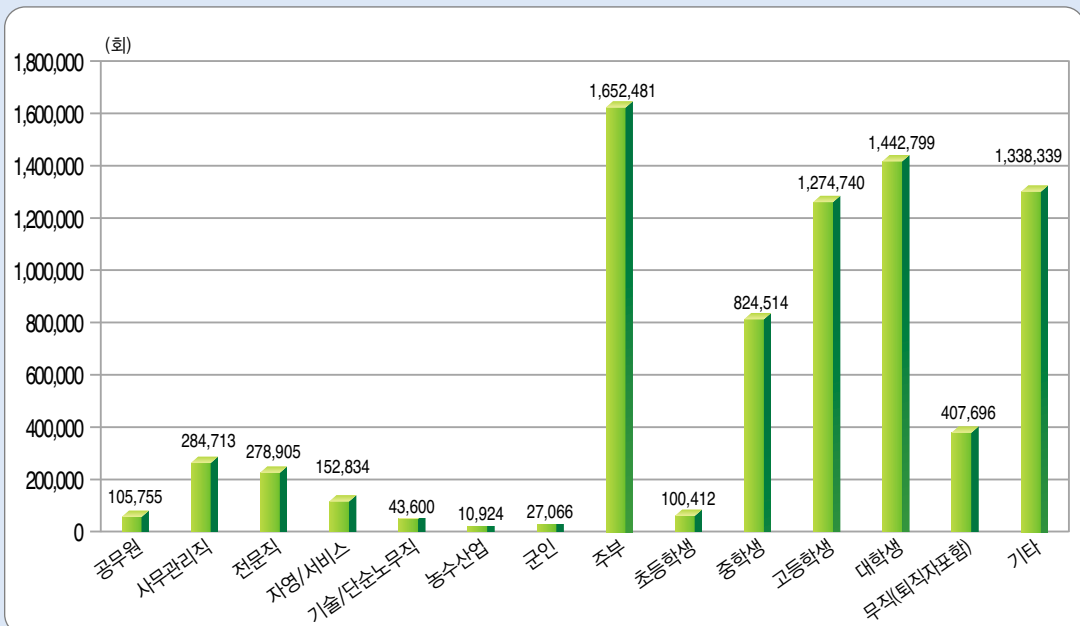
시설종별 총 봉사횟수를 살펴보면 노인이 전체의 26.51%로 봉사횟수가 많았고, 장애인, 복지관, 법인/단체 순이었으며 여성시설의 봉사횟수가 전체의 0.75%로 가장 낮았다.

그림 4-14 자원봉사자 총 봉사횟수 (시설종별)



연령대별, 성별 총 봉사횟수를 살펴보면 여성이 전체의 66.85%로 남성보다 봉사횟수가 많고, 50대의 경우 여성이 50대 전체의 79.00%로 격차가 가장 컸으며 10대는 여성이 10대 전체의 59.12%로 격차가 가장 작았다.

그림 4-15 자원봉사자 총 봉사횟수 (연령대별/성별)



직업별 총 봉사횟수를 살펴보면 주부가 전체의 20.80%로 가장 많았고, 다음으로 기타를 제외하고 대학생(18.16%), 고등학생(16.05%), 중학생(10.38%) 순이었다.

그림 4-16 자원봉사자 총 봉사횟수 (직업별)

표4-1 자원봉사자 1인당 연간 평균봉사시간 (시설종별 / 시도별)

(단위 : 시간)

구 분	평 균	사 회 복 지								보 건 의 료	기 타
		아동시설	노인시설	장애인시설	여성시설	정신요양시설	부랑인복지시설	복지관	법인/단체		
평 균	21.92	21.19	21.42	18.78	27.82	17.25	17.75	24.21	25.12	30.59	21.08
서 울	22.89	22.26	24.94	20.06	19.52	19.12	18.50	23.10	24.45	44.76	19.48
부 산	25.41	24.41	21.41	22.39	23.54	14.79	14.83	26.55	31.33	35.04	21.12
대 구	26.89	27.04	27.13	20.14	14.61	28.69	26.72	30.44	25.99	33.99	28.25
인 천	28.80	27.73	27.04	23.68	47.26	21.33	29.06	31.00	30.28	39.28	34.86
광 주	23.37	23.11	24.57	21.05	21.58	23.94	20.40	23.33	26.19	20.62	26.74
대 전	19.91	18.02	18.31	16.35	22.12	19.73	15.57	21.11	26.35	35.89	19.62
울 산	21.34	22.32	21.22	18.49	30.55	15.94	0.00	27.01	23.95	22.12	19.99
경 기	21.99	20.07	24.02	18.07	40.12	16.13	16.81	22.57	22.57	41.20	24.55
강 원	22.23	19.40	19.90	21.29	24.98	31.06	20.70	24.40	32.73	18.60	21.10
충 북	23.40	22.93	24.97	18.08	13.53	17.75	18.68	29.33	25.86	27.06	38.57
충 남	16.91	16.77	17.06	15.21	19.47	14.47	14.75	16.50	21.07	25.98	18.77
전 북	19.10	18.21	18.99	16.14	18.50	14.62	21.92	20.44	18.85	27.16	18.54
전 남	19.82	18.99	18.85	19.45	21.26	19.64	21.30	21.51	21.31	23.89	12.63
경 북	20.89	22.50	18.77	18.36	43.99	19.08	13.93	26.73	25.68	23.47	22.91
경 남	17.95	15.87	16.90	16.98	32.43	15.19	15.09	21.00	23.07	20.86	18.59
제 주	15.93	20.58	13.02	15.81	22.19	16.07	15.37	18.61	25.67	21.89	17.15

표4-2 자원봉사자 1인당 연간 평균봉사시간 (연령대별/성별/시도별)

구 분	총 평균			10대 미만			10대			20대		
	평균	남	여	평균	남	여	평균	남	여	평균	남	여
평 균	21.92	19.39	23.58	9.53	11.26	8.66	14.62	14.82	14.49	25.49	24.52	26.24
서 울	22.89	20.45	24.75	7.82	10.40	6.86	14.59	14.80	14.44	24.94	24.31	25.35
부 산	25.41	20.25	28.38	8.80	8.54	8.92	14.95	14.64	15.16	27.87	27.62	28.06
대 구	26.89	22.80	29.21	10.74	12.74	9.65	14.39	14.13	14.59	29.44	29.62	29.28
인 천	28.80	23.51	31.77	10.50	11.40	10.09	17.56	18.10	17.20	27.76	25.49	29.45
광 주	23.37	22.19	24.14	11.72	13.76	10.72	15.12	15.37	14.94	28.22	27.93	28.41
대 전	19.91	17.70	21.42	9.21	11.45	7.83	14.31	14.52	14.17	23.56	23.20	23.85
울 산	21.34	16.99	24.14	11.82	12.46	11.42	13.94	14.11	13.83	24.64	23.00	26.20
경 기	21.99	19.45	23.47	11.58	12.73	10.86	15.80	16.03	15.65	24.59	21.85	26.60
강 원	22.23	20.48	23.45	10.64	11.44	10.01	15.38	15.63	15.20	23.29	21.90	25.15
충 북	23.40	21.10	24.97	10.58	11.41	9.93	16.50	16.56	16.46	26.50	25.19	27.68
충 남	16.91	15.68	17.73	9.88	9.58	10.10	12.47	12.67	12.34	22.57	21.25	23.66
전 북	19.10	17.58	20.06	7.08	6.77	7.38	13.00	13.42	12.72	25.35	24.30	26.09
전 남	19.82	18.82	20.61	9.85	10.57	9.49	15.32	15.71	15.02	27.17	26.65	27.68
경 북	20.89	19.12	22.03	11.48	14.65	9.41	14.22	14.54	14.00	25.72	26.37	25.02
경 남	17.95	15.11	19.65	10.47	12.14	9.72	12.19	12.27	12.13	23.03	21.27	24.55
제 주	15.93	15.37	16.26	10.63	10.91	10.44	12.92	13.18	12.73	20.82	20.16	21.43

(단위 : 시간)

30대			40대			50대			60대 이상		
평균	남	여	평균	남	여	평균	남	여	평균	남	여
16.18	13.85	18.60	22.86	17.59	26.02	32.39	25.29	35.45	60.30	69.55	57.76
13.63	12.45	15.12	21.04	18.18	24.46	34.18	27.89	39.44	71.22	85.69	67.20
18.59	15.31	21.37	27.30	16.97	31.59	41.20	23.08	45.71	67.40	63.09	68.43
19.25	16.07	21.61	26.72	18.69	29.43	38.64	29.36	40.67	68.18	81.58	65.34
19.11	15.61	22.42	28.89	20.11	32.75	44.25	34.14	47.31	79.41	89.41	77.18
20.57	18.31	22.29	26.21	21.93	28.37	42.47	41.24	43.06	82.58	99.72	75.94
17.12	14.55	19.50	22.78	15.68	26.69	34.29	20.70	43.01	62.85	68.86	61.00
16.27	11.74	20.31	22.78	14.15	28.38	30.71	20.53	34.76	49.34	58.52	46.76
16.36	13.14	19.42	23.16	17.69	25.30	29.48	23.76	31.22	55.38	66.16	52.33
21.17	21.22	21.12	24.39	21.33	25.69	31.53	28.73	32.35	57.42	70.69	54.20
17.79	16.62	18.98	22.04	17.59	24.88	28.10	23.38	30.60	60.73	66.84	59.29
16.36	13.83	18.91	21.70	17.40	23.83	27.71	22.19	29.98	47.72	49.62	47.16
14.69	13.55	15.67	19.09	13.91	21.95	29.31	19.12	33.08	46.28	52.21	44.18
19.51	16.63	22.83	24.50	19.78	28.08	26.70	21.63	30.24	53.78	58.47	52.04
17.24	14.97	19.81	21.83	16.12	24.64	28.52	22.62	30.57	36.66	40.48	35.76
14.11	11.53	16.84	20.01	13.78	22.35	24.74	16.94	26.87	36.24	38.81	35.65
14.58	12.93	16.01	16.90	16.09	17.20	20.64	18.69	21.33	27.72	34.44	25.59

표 4-3 자원봉사자 1인당 연간 평균봉사시간 (직업별 / 시도별)

구 분	평균	공무원	사무관리직	전문직	자영/ 서비스직	기술/ 단순노무직	농수산업
평 균	21.92	15.45	13.97	20.52	26.90	18.06	20.20
서 울	22.89	20.11	13.78	21.34	23.98	30.50	17.98
부 산	25.41	15.06	15.40	20.38	28.32	16.58	29.13
대 구	26.89	12.35	12.54	22.89	25.21	17.98	26.15
인 천	28.80	16.90	15.97	23.37	36.73	24.56	36.72
광 주	23.37	14.64	16.16	26.56	51.53	27.21	27.70
대 전	19.91	12.51	13.17	20.53	21.82	20.39	29.24
울 산	21.34	15.80	14.02	16.95	26.59	14.02	25.96
경 기	21.99	16.33	14.30	21.00	25.30	19.37	24.32
강 원	22.23	17.26	16.07	20.12	33.95	20.42	15.09
충 북	23.40	12.79	16.11	24.49	22.12	18.35	18.88
충 남	16.91	13.41	13.01	18.49	23.94	11.45	16.07
전 북	19.10	15.04	10.67	19.23	22.04	20.56	21.87
전 남	19.82	11.45	13.88	21.21	25.09	16.71	34.62
경 북	20.89	13.85	14.74	19.55	24.64	15.41	13.28
경 남	17.95	12.37	12.34	14.67	20.81	13.09	15.79
제 주	15.93	13.70	13.07	19.03	22.00	29.31	18.92

(단위 : 시간)

군 인	주 부	학 생				무 직 (퇴직자 포함)	기 타
		초 등	중 등	고 등	대 학		
12.31	38.89	10.08	11.07	17.02	29.08	54.85	26.11
14.76	44.99	8.87	10.58	17.34	29.22	57.08	28.16
13.60	51.68	10.16	11.34	18.50	29.41	54.76	28.71
16.73	45.04	10.20	10.25	14.44	29.97	49.07	30.28
17.49	52.44	14.27	13.00	19.92	31.92	79.40	33.08
10.88	43.26	10.01	10.64	17.79	33.52	71.22	33.72
9.44	41.79	9.48	10.80	17.39	26.30	59.56	24.62
8.44	34.29	10.62	11.64	15.86	29.47	45.01	21.90
13.20	34.33	11.60	12.88	18.16	28.30	51.54	25.87
12.19	37.26	13.84	11.50	17.19	27.25	62.40	27.77
14.85	40.98	11.21	11.03	17.93	30.48	52.89	25.94
13.66	34.29	9.91	9.67	14.93	25.71	49.59	20.77
13.20	35.29	9.35	9.49	14.81	28.44	48.87	23.11
11.22	33.70	8.73	11.52	18.06	31.39	53.68	28.73
11.08	31.16	11.77	10.91	14.88	27.29	46.19	22.94
8.38	28.24	9.02	9.48	14.02	27.51	36.16	18.08
14.02	21.63	10.58	9.88	16.94	25.76	27.09	17.68

표 4-4 자원봉사자 1인당 연간 평균봉사시간 (최종학력별 / 성별 / 시도별)

구 분	총 평균			무학			초졸		
	평균	남	여	평균	남	여	평균	남	여
평균	28.29	23.60	31.25	38.46	29.41	41.58	35.87	24.87	41.26
서울	27.66	23.30	31.25	30.32	30.29	30.33	48.80	31.28	54.35
부산	34.24	26.06	38.28	53.02	32.97	57.08	62.17	46.79	66.66
대구	33.67	28.87	36.02	29.47	21.65	32.92	31.04	11.23	40.85
인천	36.96	28.20	41.32	76.47	62.10	81.14	93.81	64.18	99.80
광주	33.79	31.92	34.88	37.70	31.38	41.68	23.49	16.22	28.62
대전	26.95	21.79	30.41	22.11	19.00	23.53	23.98	27.49	22.25
울산	26.01	18.91	30.46	27.44	25.14	27.90	18.29	14.76	19.46
경기	28.24	23.56	30.61	44.82	23.22	52.78	42.29	33.17	46.56
강원	28.42	24.92	30.84	38.97	28.98	44.65	31.77	15.26	39.22
충북	28.31	24.24	31.18	68.63	39.43	94.19	56.99	43.18	63.19
충남	24.09	20.63	26.37	24.17	16.78	27.54	29.31	41.07	22.53
전북	27.05	23.67	28.98	77.78	145.58	65.07	26.35	22.77	28.29
전남	27.25	23.74	30.14	44.84	20.50	54.84	20.51	15.76	25.21
경북	25.41	22.37	27.30	27.42	30.67	26.73	26.63	18.57	30.58
경남	22.37	17.76	24.77	35.89	18.62	41.24	23.02	15.84	26.26
제주	19.27	18.34	19.74	26.70	3.00	29.33	23.92	10.20	30.56

주: 20세 이상의 성인 자원봉사자만 포함함.

(단위 : 시간)

중졸			고졸			대졸이상			무응답		
평균	남	여	평균	남	여	평균	남	여	평균	남	여
35.46	32.24	37.06	32.33	30.69	33.48	26.61	24.25	29.15	26.98	20.55	30.58
43.23	41.37	44.03	32.69	32.13	33.07	27.72	27.03	28.65	25.49	19.08	30.59
61.44	57.34	62.84	34.66	31.68	36.59	30.88	22.66	36.98	33.99	22.76	38.52
42.15	28.39	49.49	35.62	34.21	36.71	26.20	24.37	27.71	33.85	26.39	36.52
55.49	46.05	58.21	36.40	32.36	38.66	30.09	26.86	33.48	37.55	26.48	42.25
24.15	26.85	22.36	36.89	36.81	36.94	31.48	30.26	32.40	33.59	31.02	35.02
26.51	29.32	24.82	29.26	27.07	30.87	27.68	22.15	33.39	25.95	19.14	29.98
26.90	15.78	29.46	31.71	29.35	33.40	22.75	17.45	29.77	25.28	16.73	30.04
37.67	29.75	41.15	31.00	27.43	33.11	25.84	23.74	27.54	27.48	21.95	29.94
47.70	51.37	45.87	28.09	25.76	30.77	26.21	22.88	29.74	28.49	24.44	30.65
48.80	56.87	44.61	32.48	30.23	34.24	24.08	20.71	27.95	26.70	21.54	29.88
21.03	16.74	24.00	26.62	23.97	28.55	23.53	22.51	24.56	23.03	18.45	25.75
30.19	37.73	26.59	31.30	29.82	32.32	21.36	17.91	25.11	26.24	21.96	28.32
27.54	28.19	27.10	35.29	35.27	35.31	25.87	24.01	28.46	25.20	20.29	28.96
27.56	24.92	29.04	31.68	32.52	30.97	25.94	24.34	27.97	23.55	18.23	26.34
29.44	19.92	33.77	28.35	26.69	29.45	19.97	16.38	23.73	21.03	15.14	23.69
27.28	39.14	23.75	25.31	25.22	25.38	21.41	20.39	22.31	18.06	16.57	18.75

표 4-5 자원봉사자 1인당 연간 평균봉사시간 (종교별 / 성별 / 시도별)

구 분	총 평 균			개 신 교			불 교		
	평 균	남	여	평 균	남	여	평 균	남	여
평 균	21.92	19.39	23.58	22.52	21.91	22.92	26.51	22.04	29.40
서 울	22.89	20.45	24.75	23.07	23.79	22.59	35.43	28.59	40.14
부 산	25.41	20.25	28.38	23.04	21.71	23.89	26.53	19.95	30.26
대 구	26.89	22.80	29.21	24.78	24.52	24.96	28.29	21.96	32.27
인 천	28.80	23.51	31.77	28.99	28.18	29.47	29.50	22.70	34.22
광 주	23.37	22.19	24.14	23.33	22.82	23.63	26.61	21.41	29.86
대 전	19.91	17.70	21.42	21.17	20.40	21.66	23.00	20.32	24.95
울 산	21.34	16.99	24.14	24.39	20.22	27.27	23.66	19.49	26.73
경 기	21.99	19.45	23.47	22.38	21.61	22.84	28.88	23.08	32.04
강 원	22.23	20.48	23.45	21.52	21.15	21.81	24.89	21.19	27.36
충 북	23.40	21.10	24.97	25.57	25.67	25.50	27.98	26.22	29.40
충 남	16.91	15.68	17.73	18.51	17.27	19.32	19.42	16.94	21.18
전 북	19.10	17.58	20.06	21.68	19.88	22.79	18.71	17.09	19.80
전 남	19.82	18.82	20.61	20.57	20.19	20.85	23.82	23.49	24.11
경 북	20.89	19.12	22.03	22.81	21.30	23.87	25.28	23.34	26.41
경 남	17.95	15.11	19.65	18.74	16.81	20.14	19.16	16.74	20.71
제 주	15.93	15.37	16.26	18.38	16.14	19.85	16.81	14.61	18.01

(단위 : 시간)

카톨릭			기타종교			종교없음			무응답		
평균	남	여	평균	남	여	평균	남	여	평균	남	여
29.28	25.38	31.25	23.28	18.51	27.00	20.78	18.65	22.28	21.57	18.18	23.59
31.14	29.75	31.86	24.65	24.17	25.12	22.15	19.40	24.38	20.43	18.10	22.29
40.88	31.82	44.43	21.56	14.43	25.90	24.13	20.05	26.82	25.60	18.42	28.77
34.32	26.12	37.81	63.07	14.94	90.71	25.75	23.35	27.26	26.94	20.55	29.86
35.82	31.14	37.83	23.81	22.02	25.27	27.88	21.90	31.53	28.67	22.28	31.75
27.89	24.31	29.72	19.16	18.03	19.85	21.86	21.43	22.17	25.81	23.73	27.02
32.97	23.28	37.38	31.15	17.69	42.11	17.93	16.57	18.96	20.55	17.52	22.35
23.42	16.78	27.22	20.19	21.63	18.72	20.20	16.78	22.48	22.35	15.65	26.13
23.18	20.19	24.64	22.98	20.65	24.88	21.47	18.86	23.11	21.46	18.62	22.90
27.90	22.67	31.17	19.31	15.75	21.42	21.26	20.68	21.69	23.28	18.95	25.74
30.94	28.74	32.12	15.59	15.47	15.69	22.40	19.87	24.18	22.03	19.32	23.87
21.70	17.29	24.23	14.27	10.81	17.77	15.88	15.29	16.29	17.10	15.10	18.31
26.89	21.09	29.71	22.55	18.69	24.93	17.70	17.03	18.14	18.53	16.48	19.68
31.26	29.90	32.07	15.49	12.61	18.37	18.23	17.54	18.81	21.68	19.69	23.09
27.51	23.54	29.68	24.23	24.46	24.02	19.79	18.73	20.54	19.65	16.66	21.26
28.82	22.19	32.15	15.54	11.70	18.17	17.42	15.03	18.97	17.53	13.64	19.38
19.53	21.88	18.10	19.41	10.43	24.99	15.46	15.46	15.46	15.71	14.17	16.47

표 4-6 자원봉사자 1인당 연간 평균봉사횟수 (시설종별 / 시도별)

구 분	평 균	사 회			
		아 동 시 설	노 인 시 설	장 애 인 시 설	여 성 시 설
평 균	6.21	6.36	6.21	5.05	7.89
서 울	6.38	6.74	7.50	5.49	7.06
부 산	7.84	8.31	6.59	6.41	7.40
대 구	7.61	7.18	7.78	5.22	4.17
인 천	8.43	9.71	8.32	6.15	12.60
광 주	6.24	6.20	6.43	5.58	6.48
대 전	5.66	5.31	5.29	4.41	6.18
울 산	6.25	6.87	6.35	5.26	9.14
경 기	6.22	6.03	7.09	4.52	8.50
강 원	6.35	5.46	5.87	5.58	8.12
충 북	6.15	6.68	6.57	4.54	4.46
충 남	4.48	4.67	4.68	3.87	5.48
전 북	5.73	5.71	5.66	4.76	6.42
전 남	5.42	5.49	5.21	5.34	6.00
경 북	5.66	6.40	4.96	4.91	10.58
경 남	5.23	4.81	4.88	4.77	9.99
제 주	5.20	6.85	4.28	5.11	6.62

(단위 : 회)

복		지		보건의료	기 타
정신요양시설	부랑인시설	복지관	법인/단체		
4.66	5.00	7.31	6.61	9.18	5.29
5.31	5.22	7.15	5.93	14.07	4.64
5.38	4.77	8.30	9.28	10.77	6.02
7.54	10.13	8.93	6.14	11.60	5.93
6.18	6.94	9.59	7.64	11.87	8.33
6.09	5.41	6.02	7.14	5.70	7.56
5.42	4.55	5.81	7.62	10.77	5.91
4.67	0.00	8.28	6.81	7.08	5.63
4.08	4.26	6.95	5.78	12.42	6.70
11.63	5.68	8.39	8.67	6.20	4.78
4.40	4.17	8.41	6.93	5.29	8.58
3.72	3.62	4.86	5.19	6.61	4.85
3.93	7.18	6.48	5.38	8.38	4.86
5.29	5.48	6.07	5.73	5.95	3.58
5.42	3.59	7.48	6.69	7.08	5.84
4.58	4.29	6.59	5.90	6.35	5.00
4.85	4.82	5.79	9.14	7.53	5.59

표 4-7 자원봉사자 1인당 연간 평균봉사횟수 (연령대별 / 성별 / 시도별)

구 분	총 평균			10대 미만			10대			20대		
	평균	남	여	평균	남	여	평균	남	여	평균	남	여
평 균	6.21	5.19	6.87	3.03	3.31	2.89	4.16	4.16	4.16	6.29	5.83	6.66
서 울	6.38	5.30	7.20	2.85	3.29	2.68	4.37	4.36	4.37	6.14	5.80	6.36
부 산	7.84	5.92	8.94	3.10	2.75	3.27	4.78	4.56	4.94	7.58	7.20	7.86
대 구	7.61	5.96	8.54	3.15	3.76	2.82	3.88	3.78	3.96	7.04	6.78	7.27
인 천	8.43	6.46	9.53	2.87	3.10	2.77	4.98	5.22	4.82	7.35	6.50	7.98
광주	6.24	5.74	6.57	3.45	3.50	3.43	4.17	4.22	4.13	6.84	6.51	7.07
대 전	5.66	4.83	6.22	2.59	3.22	2.20	4.15	4.16	4.14	5.99	5.61	6.29
울 산	6.25	4.69	7.26	3.35	3.42	3.31	4.29	4.22	4.33	6.25	5.61	6.87
경 기	6.22	5.28	6.78	3.18	3.39	3.05	4.23	4.23	4.24	5.93	5.08	6.55
강 원	6.35	5.47	6.95	3.13	3.24	3.04	4.14	4.06	4.19	5.71	5.23	6.35
충 북	6.15	5.21	6.80	3.17	3.02	3.30	4.38	4.28	4.45	6.14	5.62	6.61
충 남	4.48	4.05	4.76	2.82	2.86	2.79	3.36	3.38	3.35	5.27	4.88	5.59
전 북	5.73	5.06	6.15	2.21	2.01	2.40	3.68	3.70	3.67	6.69	6.18	7.04
전 남	5.42	4.96	5.79	3.03	3.16	2.97	4.26	4.32	4.21	6.26	5.91	6.61
경 북	5.66	4.89	6.15	3.59	4.30	3.13	3.84	3.88	3.81	6.11	6.03	6.19
경 남	5.23	4.17	5.86	3.01	3.20	2.92	3.58	3.58	3.58	5.68	5.00	6.26
제 주	5.20	4.92	5.37	3.73	3.85	3.65	4.24	4.31	4.19	6.07	5.46	6.61

(단위 : 회)

30대			40대			50대			60대 이상		
평균	남	여	평균	남	여	평균	남	여	평균	남	여
4.53	3.58	5.51	6.72	4.59	8.00	9.38	6.55	10.60	19.13	21.96	18.35
3.68	3.17	4.32	5.73	4.31	7.43	9.31	6.59	11.59	22.09	24.90	21.31
5.54	4.21	6.67	8.89	4.92	10.54	12.96	7.09	14.42	21.86	20.70	22.13
5.34	4.38	6.05	8.07	5.43	8.97	11.58	7.99	12.37	22.75	26.91	21.87
5.37	4.04	6.62	8.62	5.23	10.12	12.64	8.53	13.89	26.32	27.72	26.00
5.66	4.63	6.44	7.63	6.39	8.26	11.35	10.53	11.74	21.72	23.88	20.89
4.84	3.66	5.93	6.60	4.15	7.95	9.42	5.19	12.14	20.51	23.65	19.55
4.91	3.27	6.37	6.68	3.75	8.59	8.93	5.59	10.26	15.30	17.34	14.72
4.51	3.22	5.74	6.86	4.64	7.73	8.70	6.51	9.36	18.83	24.15	17.33
6.20	5.42	6.89	7.84	6.11	8.57	10.23	8.98	10.59	18.52	25.23	16.90
4.40	3.69	5.12	6.46	4.59	7.65	7.79	5.57	8.96	17.62	20.97	16.83
4.64	3.64	5.64	5.85	4.48	6.53	7.40	5.31	8.26	14.69	16.80	14.06
4.64	4.03	5.16	6.65	4.48	7.85	10.00	6.73	11.20	15.45	17.89	14.58
5.30	4.24	6.53	6.99	5.20	8.34	7.55	5.66	8.87	16.63	18.37	15.98
4.86	3.87	5.98	6.53	4.41	7.58	7.98	5.88	8.71	10.33	12.54	9.81
4.11	3.07	5.21	6.07	3.91	6.88	7.62	4.89	8.37	12.23	14.39	11.74
4.61	4.07	5.09	5.77	5.25	5.96	6.73	6.11	6.95	9.96	13.20	8.93

표 4-8 자원봉사자 1인당 연간 평균봉사횟수 (직업별 / 시도별)

구 분	평균	공무원	사무관리직	전문직	자영/ 서비스직	기술/ 단순노무직	농수산업
평 균	6.21	3.98	3.81	5.92	7.90	4.47	5.97
서 울	6.38	4.51	3.74	5.81	6.41	6.62	5.17
부 산	7.84	4.39	4.27	6.21	8.67	4.59	7.83
대 구	7.61	3.40	3.48	6.67	7.67	4.11	7.96
인 천	8.43	4.86	4.07	6.96	9.88	5.11	11.45
광 주	6.24	3.99	5.43	7.27	14.82	7.23	7.33
대 전	5.66	3.38	3.57	5.79	6.07	4.53	9.65
울 산	6.25	4.32	3.63	5.35	7.30	3.70	6.79
경 기	6.22	4.36	3.66	5.96	7.30	4.68	8.14
강 원	6.35	5.26	4.52	6.06	11.16	4.78	6.16
충 북	6.15	2.88	3.87	6.46	6.63	4.55	7.48
충 남	4.48	3.46	3.39	5.25	6.57	3.08	4.72
전 북	5.73	4.11	3.15	6.80	8.13	6.33	6.80
전 남	5.42	3.13	3.81	6.06	8.53	4.44	7.74
경 북	5.66	3.66	3.79	5.71	7.55	3.77	3.59
경 남	5.23	3.62	3.39	4.40	6.30	3.36	5.01
제 주	5.20	4.48	4.06	6.84	7.56	9.01	6.10

(단위 : 회)

군 인	주 부	학 생				무 직 (퇴직자 포함)	기 타
		초 등	중 등	고 등	대 학		
3.05	11.88	3.10	3.18	4.91	7.14	16.91	7.64
3.23	13.80	2.98	3.16	5.35	7.09	17.42	7.77
3.46	16.43	3.58	3.74	5.89	8.09	18.11	9.21
3.78	13.87	3.15	2.99	3.98	7.15	15.80	9.27
4.24	15.92	4.00	3.66	5.78	8.39	25.76	10.33
2.69	12.55	3.00	2.98	4.93	8.02	16.36	8.83
2.27	12.37	2.72	3.15	5.06	6.70	19.89	7.20
2.43	10.30	3.21	3.59	4.95	7.51	13.76	6.43
3.41	10.56	3.28	3.43	4.96	6.75	18.18	7.83
2.97	12.06	3.65	3.06	4.79	6.62	20.29	8.70
3.12	11.82	3.44	2.89	4.97	7.09	15.82	7.12
3.85	9.57	2.80	2.64	4.06	5.89	15.39	5.77
4.41	12.03	2.68	2.62	4.29	7.39	15.35	7.85
2.75	10.32	2.69	3.27	5.01	7.35	13.24	7.70
2.56	8.90	3.43	2.98	4.13	6.43	12.20	6.54
2.25	8.79	2.74	2.88	4.11	6.74	11.74	5.54
3.37	7.26	3.59	3.22	5.61	7.59	9.92	5.88

표 4-9 자원봉사자 1인당 연간 평균봉사횟수 (최종학력별 / 성별 / 시도별)

구 분	총 평균			무학			초졸		
	평균	남	여	평균	남	여	평균	남	여
평균	7.99	6.13	9.15	12.07	8.43	13.32	10.94	6.57	13.07
서울	7.54	5.78	8.98	10.01	7.25	10.82	15.79	8.74	18.02
부산	10.42	7.34	11.93	16.43	9.28	17.88	20.56	18.22	21.25
대구	9.63	7.49	10.67	10.10	6.56	11.66	10.98	2.93	14.96
인천	10.93	7.54	12.62	24.22	18.33	26.14	38.18	13.00	43.27
광주	8.86	7.90	9.42	8.80	7.10	9.87	5.86	3.73	7.36
대전	7.55	5.70	8.80	6.00	5.00	6.46	6.56	6.54	6.57
울산	7.50	5.02	9.05	8.12	6.57	8.43	5.57	4.21	6.03
경기	8.23	6.54	9.09	13.28	8.12	15.18	13.09	9.83	14.62
강원	8.34	6.77	9.43	15.36	11.52	17.54	9.57	3.70	12.22
충북	7.41	5.86	8.51	20.60	19.29	21.75	14.00	12.08	14.86
충남	6.28	5.15	7.02	11.31	4.31	14.51	7.77	7.58	7.88
전북	8.40	7.04	9.16	21.16	32.67	19.00	7.84	7.92	7.80
전남	7.34	5.96	8.48	14.85	5.57	18.66	4.74	3.52	5.94
경북	6.89	5.61	7.68	7.83	10.79	7.20	6.92	4.16	8.28
경남	6.49	4.73	7.41	11.33	6.82	12.73	6.39	3.90	7.51
제주	6.27	5.75	6.54	8.20	1.00	9.00	7.26	2.27	9.68

주: 20세 이상의 성인 자원봉사자만 포함함.

(단위 : 회)

중졸			고졸			대졸이상			무응답		
평균	남	여	평균	남	여	평균	남	여	평균	남	여
10.36	8.96	11.06	8.18	7.30	8.79	7.40	6.07	8.82	7.94	5.65	9.22
12.68	11.29	13.28	7.91	7.36	8.30	7.10	6.13	8.41	7.38	5.09	9.19
19.21	18.34	19.50	9.77	8.47	10.62	9.48	6.38	11.77	10.67	6.66	12.29
12.40	7.11	15.22	8.83	7.80	9.63	7.55	6.31	8.57	10.23	7.63	11.16
17.12	10.81	18.95	10.07	8.27	11.08	8.62	6.73	10.59	11.31	7.39	12.98
6.14	6.89	5.64	9.08	8.84	9.21	8.24	7.38	8.89	9.06	7.80	9.75
6.92	7.18	6.77	7.62	6.65	8.34	8.08	5.74	10.50	7.44	5.23	8.75
8.32	4.39	9.22	8.44	7.39	9.20	6.88	4.78	9.66	7.38	4.50	8.99
12.34	11.83	12.57	7.79	6.53	8.54	7.56	6.46	8.45	8.35	6.45	9.20
14.27	13.29	14.76	7.20	6.29	8.26	8.04	6.70	9.45	8.73	6.99	9.65
12.72	14.32	11.88	7.82	6.93	8.52	6.22	5.16	7.42	7.32	5.33	8.55
5.57	4.14	6.56	6.24	5.44	6.82	6.50	5.85	7.15	6.24	4.87	7.06
8.55	11.15	7.31	8.64	7.69	9.31	7.00	5.80	8.31	8.47	6.91	9.23
7.70	7.91	7.56	8.56	8.01	9.04	6.86	5.93	8.15	7.06	5.35	8.36
7.07	5.23	8.10	7.72	7.30	8.07	7.23	6.26	8.46	6.61	4.87	7.52
9.41	5.30	11.29	7.36	6.38	8.01	5.92	4.47	7.44	6.30	4.24	7.23
7.99	10.32	7.30	7.54	7.12	7.85	7.15	6.67	7.58	5.97	5.32	6.27

표4-10 자원봉사자 1인당 연간 평균봉사횟수 (종교별 / 성별 / 시도별)

구 분	총 평균			개신교			불교		
	평균	남	여	평균	남	여	평균	남	여
평균	6.21	5.19	6.87	6.19	5.77	6.47	7.20	5.63	8.22
서울	6.38	5.30	7.20	6.26	6.01	6.43	8.96	6.74	10.48
부산	7.84	5.92	8.94	6.81	6.18	7.22	7.98	5.79	9.22
대구	7.61	5.96	8.54	6.70	6.37	6.92	7.78	5.41	9.27
인천	8.43	6.46	9.53	8.16	7.55	8.52	8.43	6.14	10.01
광주	6.24	5.74	6.57	6.21	5.93	6.38	6.92	5.45	7.84
대전	5.66	4.83	6.22	6.11	5.75	6.35	6.45	5.31	7.29
울산	6.25	4.69	7.26	6.86	5.42	7.85	6.73	5.16	7.88
경기	6.22	5.28	6.78	6.14	5.70	6.39	7.61	5.81	8.59
강원	6.35	5.47	6.95	5.78	5.50	5.99	7.32	5.80	8.34
충북	6.15	5.21	6.80	6.46	6.17	6.66	7.28	6.29	8.07
충남	4.48	4.05	4.76	4.81	4.47	5.03	4.84	3.92	5.49
전북	5.73	5.06	6.15	6.34	5.70	6.74	5.60	4.62	6.27
전남	5.42	4.96	5.79	5.55	5.36	5.70	6.36	6.15	6.54
경북	5.66	4.89	6.15	6.19	5.57	6.62	6.58	5.72	7.07
경남	5.23	4.17	5.86	5.46	4.60	6.08	5.40	4.46	6.00
제주	5.20	4.92	5.37	6.04	5.04	6.70	5.30	4.59	5.68

(단위 : 회)

카톨릭			기타종교			종교없음			무응답		
평균	남	여	평균	남	여	평균	남	여	평균	남	여
9.00	6.90	10.05	6.48	4.99	7.63	5.87	5.02	6.47	6.13	4.87	6.88
9.24	8.03	9.88	6.28	5.90	6.64	6.21	5.07	7.14	5.72	4.74	6.51
13.83	9.57	15.49	6.97	4.43	8.51	7.40	5.89	8.39	7.93	5.36	9.06
12.46	7.27	14.67	17.58	4.52	25.07	7.04	6.01	7.69	7.61	5.64	8.51
11.99	8.97	13.28	6.98	5.58	8.11	8.06	6.07	9.28	8.42	6.06	9.56
7.81	6.19	8.64	4.99	4.74	5.14	5.91	5.66	6.09	6.65	5.80	7.15
9.83	6.45	11.37	8.39	5.63	10.63	5.09	4.57	5.48	5.69	4.53	6.38
7.04	4.70	8.37	6.01	6.17	5.84	5.95	4.69	6.79	6.58	4.29	7.87
7.11	5.54	7.87	6.91	5.94	7.71	6.02	5.07	6.62	6.23	5.32	6.70
8.46	6.02	9.99	6.21	4.69	7.12	5.96	5.48	6.32	6.94	5.26	7.90
7.53	6.49	8.09	4.27	4.11	4.41	6.02	5.06	6.70	5.78	4.67	6.53
5.91	4.56	6.69	3.77	3.09	4.46	4.20	3.94	4.38	4.63	4.00	5.01
9.21	6.90	10.34	5.84	4.53	6.64	5.20	4.84	5.43	5.74	4.81	6.26
9.23	7.21	10.44	4.38	3.56	5.19	5.06	4.70	5.36	5.67	4.97	6.16
8.04	5.79	9.27	6.37	6.58	6.18	5.35	4.81	5.73	5.29	4.28	5.83
9.71	6.48	11.33	4.67	3.22	5.67	5.00	4.13	5.57	5.17	3.84	5.80
6.78	7.95	6.07	5.33	3.22	6.64	5.03	4.92	5.11	5.17	4.53	5.49

표4-11 자원봉사자 총 봉사시간 (시설종별 / 시도별)

구 분	총 계	사 회			
		계	아동 시설	노인 시설	장애인 시설
계	28,066,658.18	23,605,571.37	2,470,633.00	7,266,222.92	5,422,562.95
서울	6,130,151.18	4,382,727.02	304,805.00	1,302,506.77	877,950.83
부산	2,067,912.58	1,776,843.25	244,256.42	407,783.05	234,838.83
대구	1,401,532.35	1,194,547.17	102,396.50	256,782.68	240,858.83
인천	1,575,263.83	1,342,536.51	171,307.00	397,359.17	270,256.00
광주	1,983,274.42	1,679,869.75	271,003.33	544,036.17	460,339.25
대전	1,149,429.17	1,016,670.02	131,649.50	238,036.17	233,770.50
울산	1,113,146.25	922,098.59	56,348.67	312,005.17	246,148.17
경기	3,853,549.53	3,457,584.69	384,823.08	1,126,268.33	794,842.17
강원	820,686.58	764,112.41	78,700.17	207,107.33	209,646.17
충북	802,081.85	738,196.68	94,730.50	223,563.67	191,577.68
충남	1,083,924.17	953,398.17	110,943.17	277,510.50	339,601.00
전북	767,594.58	634,353.90	67,776.50	232,959.33	137,279.83
전남	1,772,950.18	1,528,685.70	160,807.50	658,272.00	350,238.50
경북	1,461,333.75	1,341,180.41	139,944.83	382,838.58	365,142.83
경남	1,601,152.67	1,431,442.99	113,607.33	561,376.83	290,907.68
제주	482,675.08	441,324.10	37,533.50	137,817.17	179,164.67

(단위 : 시간)

복 지					보건의료	기 타
여성시설	정신요양시설	부랑인복지시설	복지관	법인/단체		
209,732.50	291,780.67	339,374.33	4,786,326.08	2,818,938.92	1,983,082.00	2,478,004.82
12,142.17	19,580.83	33,290.33	1,069,922.67	762,528.42	432,714.83	1,314,709.33
10,003.17	8,179.17	3,738.33	578,797.95	289,246.33	224,050.83	67,018.50
7,539.00	5,307.33	34,278.33	479,604.00	67,780.50	126,649.00	80,336.17
32,988.00	8,530.67	13,570.67	303,957.83	144,567.17	125,582.67	107,144.67
12,151.50	21,787.00	3,754.00	197,884.00	168,914.50	107,070.83	196,333.83
14,575.67	28,258.67	3,628.17	212,150.67	154,600.67	81,610.17	51,149.00
34,123.83	5,786.50	0.00	71,766.33	195,919.92	50,378.50	140,669.17
16,046.17	59,403.83	30,502.00	706,336.78	339,362.33	192,388.17	203,576.67
5,796.33	248.50	18,482.33	113,744.58	130,387.00	24,055.33	32,518.83
1,583.50	11,607.00	14,757.00	115,050.50	85,326.83	14,746.33	49,138.83
4,944.17	48,354.83	1,430.33	76,851.92	93,762.25	58,634.17	71,891.83
3,495.83	13,420.83	10,237.33	108,985.75	60,198.50	93,581.00	39,659.67
14,691.00	22,471.67	38,850.00	180,214.98	103,140.05	218,835.50	25,428.98
25,163.00	15,414.83	38,275.50	276,654.17	97,746.67	71,178.67	48,974.67
11,871.00	8,689.33	89,337.50	256,349.20	99,304.12	138,791.67	30,918.00
2,618.17	14,739.67	5,242.50	38,054.75	26,153.67	22,814.33	18,536.67

표 4-12 자원봉사자 총 봉사시간 (연령대별 / 성별 / 시도별)

구 분	총 계			10대 미만			10대			20대		
	계	남	여	계	남	여	계	남	여	계	남	여
계	29,136,379.77	10,405,442.65	18,730,937.12	103,800.00	52,007.00	51,793.00	9,056,024.03	3,942,732.50	5,113,291.53	5,775,211.92	2,532,417.18	3,242,794.73
서울	6,256,016.15	2,463,011.13	3,793,005.02	31,713.00	15,347.00	16,366.00	1,407,592.95	611,243.00	796,349.95	1,509,805.08	620,461.28	889,343.80
부산	2,183,740.50	652,095.17	1,531,645.33	2,391.50	1,109.67	1,281.83	589,351.67	252,630.00	336,721.67	445,891.67	193,548.83	252,342.83
대구	1,382,462.08	415,807.13	966,654.95	2,999.67	1,593.83	1,405.83	268,471.57	115,129.33	153,342.23	341,256.68	160,404.80	180,851.88
인천	1,428,053.33	421,986.17	1,006,067.17	5,333.50	2,991.67	2,341.83	376,675.17	162,614.00	214,061.17	217,166.17	85,486.00	131,680.17
광주	2,034,440.98	722,503.33	1,311,937.65	4,282.83	2,064.17	2,218.67	676,134.83	284,125.50	392,009.33	446,326.00	173,697.83	272,628.17
대전	1,134,318.33	453,003.33	681,315.00	4,219.00	2,263.50	1,955.50	479,343.00	218,864.83	260,478.17	232,712.67	107,338.00	125,374.67
울산	1,209,739.33	379,259.17	830,480.17	11,015.33	5,362.67	5,652.67	304,594.17	133,690.50	170,903.67	141,464.17	68,699.17	72,765.00
경기	4,159,151.77	1,433,610.60	2,725,541.17	13,726.33	6,510.17	7,216.17	1,494,341.33	661,478.17	832,863.17	623,291.93	258,819.60	364,472.33
강원	855,610.78	330,374.78	525,236.00	1,926.67	1,374.00	552.67	273,678.17	119,221.83	154,456.33	180,669.00	94,169.33	86,499.67
충북	903,996.27	312,493.00	591,503.27	1,662.00	943.17	718.83	256,622.67	107,958.33	148,664.33	222,922.17	93,746.00	129,176.17
충남	1,166,541.17	447,647.83	718,893.33	4,149.50	2,188.17	1,961.33	521,265.67	223,596.17	297,669.50	250,108.17	112,146.83	137,961.33
전북	854,750.50	306,226.83	548,523.67	1,664.33	867.00	797.33	350,007.17	145,226.00	204,781.17	169,853.50	72,485.33	97,368.17
전남	1,926,653.67	791,978.33	1,134,675.33	4,543.33	2,304.00	2,239.33	950,168.50	424,225.67	525,942.83	287,669.17	140,929.50	146,739.67
경북	1,576,279.07	578,601.17	997,677.90	4,083.17	1,998.33	2,084.83	430,973.35	193,613.17	237,360.18	329,468.38	177,568.00	151,900.38
경남	1,561,454.50	511,834.83	1,049,619.67	5,311.33	2,562.33	2,749.00	485,285.33	204,927.50	280,357.83	308,936.67	141,875.33	167,061.33
제주	503,171.33	185,009.83	318,161.50	4,778.50	2,527.33	2,251.17	191,518.50	84,188.50	107,330.00	67,670.50	31,041.33	36,629.17

(단위 : 시간)

30대			40대			50대			60대 이상		
계	남	여	계	남	여	계	남	여	계	남	여
1,781,553.98	742,803.52	1,038,750.47	4,073,275.87	1,131,484.32	2,941,791.55	4,137,308.38	945,993.18	3,191,315.20	4,209,205.58	1,058,004.95	3,151,200.63
440,817.48	224,578.35	216,239.13	856,640.85	382,182.87	474,457.98	907,421.93	324,635.52	582,786.42	1,102,024.85	284,563.12	817,461.73
104,188.50	34,923.33	69,265.17	262,323.67	46,409.50	215,914.17	393,776.83	47,144.33	346,632.50	385,816.67	76,329.50	309,487.17
71,400.67	26,341.67	45,059.00	210,095.00	32,216.83	177,878.17	260,341.67	32,493.50	227,848.17	227,896.83	47,627.17	180,269.67
76,489.50	29,634.33	46,855.17	208,585.50	41,806.67	166,778.83	249,384.83	42,146.83	207,238.00	294,418.67	57,306.67	237,112.00
124,343.83	43,158.67	81,185.17	234,104.17	59,724.33	174,379.83	242,112.83	66,229.17	175,883.67	307,136.48	93,503.67	213,632.82
60,159.67	23,321.50	36,838.17	135,416.83	36,438.67	98,978.17	117,597.00	31,090.50	86,506.50	104,870.17	33,686.33	71,183.83
87,466.83	28,818.83	58,648.00	306,781.67	72,756.00	234,025.67	237,949.00	40,919.50	197,029.50	120,468.17	29,012.50	91,455.67
237,988.67	93,010.50	144,978.17	575,495.42	125,338.67	450,156.75	491,564.83	88,487.33	403,077.50	722,743.25	199,966.17	522,777.08
51,766.50	23,493.67	28,272.83	106,004.28	29,053.28	76,951.00	135,162.17	32,828.33	102,333.83	106,404.00	30,234.33	76,169.67
52,481.17	19,284.67	33,196.50	107,528.82	30,112.33	77,416.48	112,032.95	27,766.67	84,266.28	150,746.50	32,681.83	118,064.67
63,952.67	26,931.33	37,021.33	131,699.33	35,261.33	96,438.00	111,288.50	26,899.33	84,389.17	84,077.33	20,624.67	63,452.67
40,008.67	15,216.50	24,792.17	70,169.50	15,940.50	54,229.00	85,496.33	13,754.17	71,742.17	137,551.00	42,737.33	94,813.67
109,356.67	44,384.33	64,972.33	264,107.00	90,591.50	173,515.50	165,750.67	52,466.17	113,284.50	145,058.33	37,077.17	107,981.17
110,868.17	48,267.83	62,600.33	244,768.33	56,159.33	188,609.00	286,571.17	61,778.50	224,792.67	169,546.50	39,216.00	130,330.50
111,469.83	46,833.83	64,636.00	269,239.17	52,706.33	216,532.83	264,817.17	39,575.33	225,241.83	116,395.00	23,354.17	93,040.83
38,795.17	14,604.17	24,191.00	90,316.33	24,786.17	65,530.17	76,040.50	17,778.00	58,262.50	34,051.83	10,084.33	23,967.50

표 4-13 자원봉사자 총 봉사시간 (직업별 / 시도별)

구 분	계	공무원	사무관리직	전문직	자영/ 서비스직	기술/ 단순노무직	농수산업
계	28,066,658.18	410,190.50	1,044,817.02	966,475.65	520,304.98	176,277.00	36,943.83
서울	6,130,151.18	124,231.92	552,517.18	233,746.33	87,101.50	28,886.33	1,043.00
부산	2,067,912.58	16,953.00	45,908.17	57,476.50	33,443.33	6,068.83	1,864.00
대구	1,401,532.35	9,955.83	19,358.33	39,387.17	24,878.17	2,678.50	706.17
인천	1,575,263.83	11,730.17	38,349.50	56,588.17	40,438.33	13,557.67	1,872.50
광주	1,983,274.42	29,405.17	49,213.33	51,717.50	57,350.83	6,148.67	1,191.00
대전	1,149,429.17	24,462.67	22,842.67	40,236.33	15,754.67	5,300.17	497.00
울산	1,113,146.25	18,421.00	45,015.83	46,532.83	27,387.33	21,698.83	856.83
경기	3,853,549.53	41,196.00	82,567.00	143,291.15	61,122.83	15,108.17	4,060.83
강원	820,686.58	12,153.75	13,467.67	23,283.00	25,733.33	2,082.50	1,630.00
충북	802,081.85	35,745.67	11,423.67	26,958.33	12,189.50	3,669.00	623.17
충남	1,083,924.17	11,172.33	20,634.17	29,392.67	17,862.83	7,727.00	5,125.83
전북	767,594.58	6,949.33	12,161.33	19,850.33	10,864.67	2,590.50	2,887.33
전남	1,772,950.18	16,720.17	35,224.67	64,418.67	24,961.48	23,673.50	5,123.50
경북	1,461,333.75	17,256.67	39,221.67	60,815.33	33,758.67	21,662.00	4,553.33
경남	1,601,152.67	16,667.50	44,662.67	54,516.00	33,050.00	11,351.50	2,525.67
제주	482,675.08	17,169.33	12,249.17	18,265.33	14,407.50	4,073.83	2,383.67

(단위 : 시간)

군 인	주 부	학 생				무 직 (퇴직자 포함)	기 타
		초 등	중 등	고 등	대 학		
109,364.17	5,407,493.15	326,698.48	2,872,803.58	4,419,563.50	5,878,130.92	1,322,321.33	4,575,274.07
13,052.17	989,659.00	75,415.67	408,101.83	705,071.00	1,399,655.08	348,614.00	1,163,056.17
3,047.50	577,337.33	12,996.00	219,941.33	247,124.33	487,079.55	99,617.50	259,055.20
4,685.67	378,844.50	10,598.00	56,361.50	110,323.00	411,511.67	53,632.17	278,611.68
3,901.17	418,867.67	12,525.00	123,074.17	216,313.50	253,297.50	84,641.17	300,107.33
3,796.17	256,926.17	18,929.67	216,426.58	430,011.67	457,280.67	119,006.67	285,870.33
2,860.17	178,629.00	12,633.00	160,459.33	241,024.83	247,936.33	40,916.83	155,876.17
1,291.50	341,303.17	27,773.50	82,072.67	141,597.67	144,191.25	41,409.33	173,594.50
15,180.83	728,109.17	46,286.48	536,170.83	664,334.17	625,115.92	225,239.67	665,766.48
19,244.17	148,042.00	8,177.00	85,856.00	135,222.50	197,968.67	40,561.00	107,265.00
3,489.33	146,244.33	6,913.67	55,826.00	127,905.50	230,912.18	35,646.83	104,534.67
8,865.67	137,186.92	17,493.17	189,549.67	243,901.50	253,595.25	24,199.17	117,218.00
2,137.67	118,134.67	7,131.00	93,659.33	163,495.83	176,961.42	49,451.83	101,319.33
5,305.83	213,874.65	16,574.67	298,981.33	482,200.83	289,716.67	65,810.00	230,364.22
9,758.00	335,214.92	15,455.67	105,118.17	206,313.67	311,221.42	52,609.50	248,374.75
8,964.00	386,072.83	22,281.50	157,130.17	219,769.50	327,820.77	35,222.17	281,118.40
3,784.33	53,046.83	15,514.50	84,074.67	84,954.00	63,866.58	5,743.50	103,141.83

표 4-14 자원봉사자 총 봉사시간 (최종학력별 / 성별 / 시도별)

구분	총 계			무 학			초 졸		
	계	남	여	계	남	여	계	남	여
계	19,427,264.20	6,265,675.70	13,161,588.50	54,530.67	10,705.50	43,825.17	139,797.58	31,832.83	107,964.75
서울	4,750,701.93	1,803,528.45	2,947,173.48	11,128.67	2,544.33	8,584.33	30,257.67	4,661.00	25,596.67
부산	1,514,354.25	380,777.33	1,133,576.92	5,673.67	593.50	5,080.17	12,371.67	2,105.33	10,266.33
대구	1,139,074.52	321,080.02	817,994.50	3,271.17	736.17	2,535.00	5,059.00	606.67	4,452.33
인천	1,173,781.17	297,872.50	875,908.67	3,747.17	745.17	3,002.00	10,600.33	1,219.33	9,381.00
광주	1,269,314.08	441,534.00	827,780.08	3,807.67	1,223.67	2,584.00	14,185.42	4,055.33	10,130.08
대전	692,753.33	224,808.50	467,944.83	773.83	209.00	564.83	4,148.33	1,566.83	2,581.50
울산	833,889.92	233,765.83	600,124.08	1,152.67	176.00	976.67	1,755.50	354.33	1,401.17
경기	2,470,835.05	692,849.82	1,777,985.23	8,157.00	1,137.67	7,019.33	25,080.17	6,269.67	18,810.50
강원	552,512.25	198,307.08	354,205.17	2,260.50	608.50	1,652.00	2,351.17	351.00	2,000.17
충북	568,572.02	201,267.50	367,304.52	1,029.50	276.00	753.50	4,787.50	1,122.67	3,664.83
충남	591,598.00	200,717.92	390,880.08	1,232.50	268.50	964.00	6,095.67	3,121.67	2,974.00
전북	474,024.42	150,188.75	323,835.67	2,955.67	873.50	2,082.17	4,926.67	1,503.00	3,423.67
전남	924,493.02	363,836.65	560,656.37	3,542.33	471.50	3,070.83	5,885.00	2,254.33	3,630.67
경북	1,061,611.92	358,052.08	703,559.83	2,193.83	429.33	1,764.50	6,151.17	1,411.50	4,739.67
경남	1,130,293.50	307,081.93	823,211.57	3,337.50	409.67	2,927.83	5,041.83	1,077.17	3,964.67
제주	279,454.83	90,007.33	189,447.50	267.00	3.00	264.00	1,100.50	153.00	947.50

주: 20세 이상의 성인 자원봉사자만 포함함.

(단위 : 시간)

중졸			고졸			대졸이상			무응답		
계	남	여	계	남	여	계	남	여	계	남	여
236,394.83	71,088.83	165,306.00	4,939,618.88	1,931,768.62	3,007,850.27	1,895,602.17	894,927.00	1,000,675.17	12,161,320.07	3,325,352.92	8,835,967.15
53,772.50	15,514.67	38,257.83	1,289,729.25	523,175.58	766,553.67	624,448.25	348,703.00	275,745.25	2,741,365.60	908,929.87	1,832,435.73
18,308.50	4,358.00	13,950.50	438,758.47	157,886.83	280,871.63	129,863.67	40,563.17	89,300.50	909,378.28	175,270.50	734,107.78
12,476.17	2,924.17	9,552.00	325,375.50	136,299.67	189,075.83	82,043.00	34,412.83	47,630.17	710,849.68	146,100.52	564,749.17
17,311.67	3,223.83	14,087.83	260,532.67	83,032.50	177,500.17	98,123.83	44,797.33	53,326.50	783,465.50	164,854.33	618,611.17
20,619.83	9,103.33	11,516.50	330,367.08	120,243.92	210,123.17	122,258.50	50,626.67	71,631.83	778,075.58	256,281.08	521,794.50
8,959.83	3,723.67	5,236.17	178,742.17	69,840.17	108,902.00	93,354.67	37,968.33	55,386.33	406,774.50	111,500.50	295,274.00
5,460.00	599.50	4,860.50	154,760.58	59,815.33	94,945.25	70,047.83	30,633.50	39,414.33	600,713.33	142,187.17	458,526.17
29,719.33	7,170.50	22,548.83	545,021.50	179,493.17	365,528.33	237,646.17	97,581.50	140,064.67	1,625,210.88	401,197.32	1,224,013.57
7,441.67	2,671.17	4,770.50	146,063.67	71,650.00	74,413.67	36,543.67	16,407.00	20,136.67	357,851.58	106,619.42	251,232.17
7,564.67	3,014.00	4,550.67	177,356.18	72,518.83	104,837.35	53,241.00	24,456.83	28,784.17	324,593.17	99,879.17	224,714.00
6,962.50	2,259.33	4,703.17	180,679.50	68,528.67	112,150.83	46,078.00	22,062.83	24,015.17	350,549.83	104,476.92	246,072.92
7,667.17	3,094.00	4,573.17	118,059.42	45,921.42	72,138.00	34,000.83	14,869.00	19,131.83	306,414.67	83,927.83	222,486.83
15,810.67	6,569.00	9,241.67	229,960.00	105,890.83	124,069.17	79,260.50	42,828.50	36,432.00	590,034.52	205,822.48	384,212.03
12,045.00	3,912.67	8,132.33	260,940.75	121,727.42	139,213.33	87,029.58	45,692.67	41,336.92	693,251.58	184,878.50	508,373.08
9,301.50	1,972.50	7,329.00	261,183.82	98,067.28	163,116.53	75,475.50	31,637.50	43,838.00	775,953.35	173,917.82	602,035.53
2,973.83	978.50	1,995.33	42,088.33	17,677.00	24,411.33	26,187.17	11,686.33	14,500.83	206,838.00	59,509.50	147,328.50

표4-15 자원봉사자 총 봉사시간 (종교별 / 성별 / 시도별)

구 분	총 계			개신교			불교		
	계	남	여	계	남	여	계	남	여
계	28,066,658.18	9,844,301.20	18,222,356.98	3,436,472.75	1,319,501.00	2,116,971.75	1,635,453.58	533,443.17	1,102,010.42
서울	6,130,151.18	2,366,922.95	3,763,228.23	817,384.83	337,708.08	479,676.75	378,790.00	124,586.50	254,203.50
부산	2,067,912.58	600,372.67	1,467,539.92	161,969.75	59,666.83	102,302.92	207,541.33	56,535.67	151,005.67
대구	1,401,532.35	430,853.35	970,679.00	88,007.50	35,289.00	52,718.50	108,741.17	32,594.83	76,146.33
인천	1,575,263.83	462,306.67	1,112,957.17	247,587.33	88,192.17	159,395.17	45,934.83	14,484.33	31,450.50
광주	1,983,274.42	743,876.67	1,239,397.75	254,301.33	92,790.17	161,511.17	63,269.50	19,591.50	43,678.00
대전	1,149,429.17	415,122.67	734,306.50	181,806.33	68,519.83	113,286.50	52,060.83	19,421.67	32,639.17
울산	1,113,146.25	347,902.50	765,243.75	72,504.50	24,544.83	47,959.67	104,651.17	36,527.83	68,123.33
경기	3,853,549.53	1,253,544.48	2,600,005.05	568,820.33	204,649.33	364,171.00	183,203.67	51,670.67	131,533.00
강원	820,686.58	311,067.75	509,618.83	98,458.17	42,584.33	55,873.83	43,757.83	14,894.00	28,863.83
충북	802,081.85	294,782.33	507,299.52	93,527.17	37,427.00	56,100.17	43,423.33	18,195.50	25,227.83
충남	1,083,924.17	401,154.08	682,770.08	175,521.17	64,949.33	110,571.83	48,108.50	17,399.00	30,709.50
전북	767,594.58	272,210.25	495,384.33	139,152.58	48,737.92	90,414.67	13,994.17	5,162.33	8,831.83
전남	1,772,950.18	740,869.15	1,032,081.03	282,094.83	117,935.00	164,159.83	54,061.00	25,442.50	28,618.50
경북	1,461,333.75	523,367.92	937,965.83	140,852.00	54,102.17	86,749.83	134,848.75	45,837.50	89,011.25
경남	1,601,152.67	504,605.93	1,096,546.73	87,424.50	33,011.33	54,413.17	121,068.67	41,337.67	79,731.00
제주	482,675.08	175,341.83	307,333.25	27,060.42	9,393.67	17,666.75	31,998.83	9,761.67	22,237.17

(단위 : 시간)

카톨릭			기타종교			종교없음			무응답		
계	남	여	계	남	여	계	남	여	계	남	여
1,996,282.73	580,831.50	1,415,451.23	119,191.67	41,415.50	77,776.17	14,046,900.53	5,223,057.70	8,823,842.83	6,832,356.92	2,146,052.33	4,686,304.58
550,159.17	180,472.50	369,686.67	21,202.17	10,173.67	11,028.50	2,734,164.83	1,073,242.75	1,660,922.08	1,628,450.18	640,739.45	987,710.73
156,013.67	34,142.00	121,871.67	7,352.67	1,861.17	5,491.50	1,007,520.97	331,706.00	675,814.97	527,514.20	116,461.00	411,053.20
111,319.17	25,340.83	85,978.33	14,695.00	1,270.17	13,424.83	709,545.02	247,905.02	461,640.00	369,224.50	88,453.50	280,771.00
124,916.33	32,606.67	92,309.67	4,096.17	1,695.67	2,400.50	750,874.67	223,662.00	527,212.67	401,854.50	101,665.83	300,188.67
127,125.17	37,437.17	89,688.00	7,128.67	2,523.83	4,604.83	1,045,709.33	426,927.17	618,782.17	485,740.42	164,606.83	321,133.58
89,114.67	19,691.83	69,422.83	5,482.50	1,397.50	4,085.00	569,729.83	226,153.33	343,576.50	251,235.00	79,938.50	171,296.50
25,649.50	6,679.17	18,970.33	3,109.50	1,686.83	1,422.67	615,837.42	204,864.83	410,972.58	291,394.17	73,599.00	217,795.17
280,209.48	79,964.33	200,245.15	16,591.83	6,689.33	9,902.50	1,924,618.58	653,842.50	1,270,776.08	880,105.63	256,728.32	623,377.32
46,592.17	14,578.67	32,013.50	2,645.17	803.00	1,842.17	428,904.67	179,156.00	249,748.67	200,328.58	59,051.75	141,276.83
64,376.83	20,977.50	43,399.33	1,839.83	835.50	1,004.33	417,182.98	153,077.17	264,105.82	181,731.70	64,269.67	117,462.03
64,185.33	18,675.50	45,509.83	2,953.83	1,123.83	1,830.00	578,633.42	227,913.92	350,719.50	214,521.92	71,092.50	143,429.42
59,255.67	15,249.67	44,006.00	12,808.33	4,056.33	8,752.00	381,803.83	147,451.33	234,352.50	160,580.00	51,552.67	109,027.33
95,955.83	34,508.00	61,447.83	5,731.17	2,332.83	3,398.33	967,428.32	422,595.50	544,832.82	367,679.03	138,055.32	229,623.72
107,474.75	32,551.67	74,923.08	6,420.17	3,057.83	3,362.33	737,542.58	288,430.58	449,112.00	334,195.50	99,388.17	234,807.33
71,549.67	18,437.50	53,112.17	4,397.50	1,345.00	3,052.50	904,381.75	307,371.93	597,009.82	412,330.58	103,102.50	309,228.08
22,385.33	9,518.50	12,866.83	2,737.17	563.00	2,174.17	273,022.33	108,757.67	164,264.67	125,471.00	37,347.33	88,123.67

표4-16 자원봉사자 총 봉사횟수 (시설종별 / 시도별)

구 분	총 계	사 회			
		계	아동 시설	노인 시설	장애인 시설
계	7,944,778	6,727,509	742,045	2,106,253	1,457,251
서울	1,709,207	1,259,999	92,298	391,821	240,290
부산	637,853	549,857	83,112	125,446	67,273
대구	396,540	336,427	27,191	73,603	62,425
인천	461,015	397,463	59,972	122,266	70,214
광주	529,494	444,387	72,645	142,465	122,001
대전	326,488	286,595	38,804	68,807	62,988
울산	326,080	270,325	17,340	93,348	69,993
경기	1,090,871	977,269	115,595	332,266	198,736
강원	234,281	218,893	22,157	61,097	54,930
충북	210,950	197,139	27,614	58,796	48,163
충남	286,889	253,390	30,880	76,166	86,423
전북	230,298	191,049	21,248	69,404	40,488
전남	485,044	423,345	46,450	182,040	96,073
경북	395,728	361,779	39,802	101,200	97,631
경남	466,348	415,786	34,446	162,157	81,705
제주	157,692	143,806	12,491	45,371	57,918

(단위 : 회)

복 지					보건의료	기 타
여성시설	정신요양시설	부랑인복지시설	복지관	법인/단체		
59,467	78,822	95,615	1,445,867	742,189	594,993	622,276
4,394	5,440	9,394	331,349	185,013	135,968	313,240
3,144	2,973	1,202	181,035	85,672	68,879	19,117
2,151	1,394	12,999	140,643	16,021	43,234	16,879
8,798	2,471	3,243	94,032	36,467	37,957	25,595
3,651	5,544	995	51,069	46,017	29,586	55,521
4,072	7,768	1,061	58,373	44,722	24,493	15,400
10,212	1,696	0	22,000	55,736	16,125	39,630
3,400	15,024	7,739	217,574	86,935	58,017	55,585
1,884	93	5,076	39,103	34,553	8,017	7,371
522	2,880	3,296	32,992	22,876	2,882	10,929
1,391	12,441	351	22,647	23,091	14,924	18,575
1,213	3,607	3,355	34,549	17,185	28,863	10,386
4,144	6,050	9,990	50,870	27,728	54,486	7,213
6,054	4,376	9,869	77,390	25,457	21,470	12,479
3,656	2,619	25,400	80,404	25,399	42,249	8,313
781	4,446	1,645	11,837	9,317	7,843	6,043

표 4-17 자원봉사자 총 봉사회수 (연령대별 / 성별 / 시도별)

구 분	총 계			10대 미만			10대			20대		
	계	남	여	계	남	여	계	남	여	계	남	여
계	7,944,778	2,633,512	5,311,266	24,581	8,980	15,601	2,436,548	996,077	1,440,471	1,496,555	607,831	888,724
서울	1,709,207	613,947	1,095,260	9,069	2,841	6,228	405,448	163,509	241,939	380,451	142,374	238,077
부산	637,853	175,662	462,191	831	239	592	176,393	68,142	108,251	130,248	52,100	78,148
대구	396,540	112,726	283,814	768	323	445	70,103	29,078	41,025	90,767	40,567	50,200
인천	461,015	127,060	333,955	568	189	379	113,297	47,195	66,102	69,106	25,992	43,114
광주	529,494	192,238	337,256	1,076	360	716	195,747	82,647	113,100	108,956	41,379	67,577
대전	326,488	113,320	213,168	878	415	463	131,426	54,084	77,342	61,845	25,227	36,618
울산	326,080	96,082	229,998	1,777	690	1,087	83,901	33,355	50,546	39,937	17,468	22,469
경기	1,090,871	340,165	750,706	2,961	1,215	1,746	367,578	146,765	220,813	159,990	58,084	101,906
강원	234,281	83,145	151,136	416	191	225	71,780	29,122	42,658	47,262	24,825	22,437
충북	210,950	72,818	138,132	419	175	244	61,662	24,025	37,637	52,324	22,679	29,645
충남	286,889	103,595	183,294	897	380	517	131,876	53,123	78,753	59,200	24,711	34,489
전북	230,298	78,330	151,968	353	159	194	82,815	33,469	49,346	44,970	17,148	27,822
전남	485,044	195,092	289,952	1,128	395	733	234,947	103,392	131,555	68,801	32,222	36,579
경북	395,728	133,899	261,829	1,084	512	572	106,909	43,608	63,301	78,887	40,326	38,561
경남	466,348	139,297	327,051	875	291	584	137,394	57,233	80,161	84,760	34,592	50,168
제주	157,692	56,136	101,556	1,481	605	876	65,272	27,330	37,942	19,051	8,137	10,914

(단위 : 회)

30대			40대			50대			60대 이상		
계	남	여	계	남	여	계	남	여	계	남	여
437,888	175,962	261,926	1,084,809	277,673	807,136	1,141,026	239,583	901,443	1,323,371	327,406	995,965
110,936	53,591	57,345	220,575	90,423	130,152	237,296	76,455	160,841	345,432	84,754	260,678
26,604	9,276	17,328	73,806	11,984	61,822	108,831	11,855	96,976	121,140	22,066	99,074
18,883	6,597	12,286	58,472	9,952	48,520	76,478	9,445	67,033	81,069	16,764	64,305
20,913	7,643	13,270	67,874	12,600	55,274	82,653	12,985	69,668	106,604	20,456	86,148
28,174	9,983	18,191	60,807	17,064	43,743	59,116	17,590	41,526	75,618	23,215	52,403
17,423	6,332	11,091	40,575	9,067	31,508	35,078	7,553	27,525	39,263	10,642	28,621
22,507	7,074	15,433	75,866	16,758	59,108	65,759	11,703	54,056	36,333	9,034	27,299
52,811	18,347	34,464	148,946	28,357	120,589	130,087	22,662	107,425	228,498	64,735	163,763
12,887	5,305	7,582	26,917	6,254	20,663	36,506	7,205	29,301	38,513	10,243	28,270
11,523	4,890	6,633	24,076	6,673	17,403	24,487	6,071	18,416	36,459	8,305	28,154
15,532	6,145	9,387	28,190	7,132	21,058	24,799	5,184	19,615	26,395	6,920	19,475
10,111	4,055	6,056	20,708	4,954	15,754	25,166	4,572	20,594	46,175	13,973	32,202
25,526	10,923	14,603	66,681	21,452	45,229	45,565	14,035	31,530	42,396	12,673	29,723
25,764	10,869	14,895	65,454	14,554	50,900	75,804	14,347	61,457	41,826	9,683	32,143
28,512	10,929	17,583	79,881	14,019	65,862	90,311	12,449	77,862	44,615	9,784	34,831
9,782	4,003	5,779	25,981	6,430	19,551	23,090	5,472	17,618	13,035	4,159	8,876

표 4-18 자원봉사자 총 봉사회수 (직업별 / 시도별)

구 분	계	공무원	사무관리직	전문직	자영/ 서비스직	기술/ 단순노무직	농수산업
계	7,944,778	105,755	284,713	278,905	152,834	43,600	10,924
서울	1,709,207	27,878	150,004	63,621	23,304	6,273	300
부산	637,853	4,942	12,742	17,503	10,245	1,681	501
대구	396,540	2,744	5,367	11,478	7,574	612	215
인천	461,015	3,370	9,767	16,853	10,876	2,818	584
광주	529,494	8,016	16,532	14,155	16,495	1,633	315
대전	326,488	6,602	6,194	11,345	4,384	1,179	164
울산	326,080	5,040	11,647	14,693	7,516	5,724	224
경기	1,090,871	10,995	21,127	40,701	17,636	3,651	1,360
강원	234,281	3,705	3,789	7,009	8,460	488	665
충북	210,950	8,059	2,741	7,110	3,653	909	247
충남	286,889	2,879	5,376	8,340	4,900	2,080	1,507
전북	230,298	1,898	3,593	7,015	4,009	798	897
전남	485,044	4,570	9,658	18,413	8,485	6,294	1,145
경북	395,728	4,566	10,098	17,755	10,341	5,295	1,230
경남	466,348	4,876	12,274	16,352	10,005	2,912	802
제주	157,692	5,615	3,804	6,562	4,951	1,253	768

(단위 : 회)

군 인	주 부	학 생				무 직 (퇴직자 포함)	기 타
		초 등	중 등	고 등	대 학		
27,066	1,652,481	100,412	824,514	1,274,740	1,442,799	407,696	1,338,339
2,857	303,465	25,368	121,767	217,575	339,425	106,401	320,969
776	183,531	4,580	72,610	78,714	134,006	32,938	83,084
1,057	116,667	3,268	16,429	30,383	98,186	17,268	85,292
946	127,151	3,512	34,631	62,767	66,548	27,457	93,735
939	74,522	5,682	60,567	119,100	109,353	27,330	74,855
687	52,886	3,619	46,880	70,187	63,123	13,666	45,572
372	102,548	8,390	25,309	44,228	36,766	12,658	50,965
3,920	223,884	13,083	142,769	181,518	149,184	79,425	201,618
4,696	47,908	2,160	22,827	37,662	48,133	13,186	33,593
733	42,194	2,120	14,638	35,466	53,719	10,664	28,697
2,500	38,284	4,938	51,664	66,262	58,112	7,508	32,539
714	40,275	2,046	25,816	47,295	45,996	15,532	34,414
1,302	65,522	5,099	84,889	133,849	67,814	16,232	61,772
2,251	95,700	4,509	28,675	57,234	73,356	13,897	70,821
2,407	120,134	6,778	47,652	64,363	80,269	11,432	86,092
909	17,810	5,260	27,391	28,137	18,809	2,102	34,321

표 4-19 자원봉사자 총 봉사회수 (최종학력별 / 성별 / 시도별)

구 분	총 계			무 학			초 졸		
	계	남	여	계	남	여	계	남	여
계	5,483,649	1,628,455	3,855,194	17,111	3,067	14,044	42,617	8,408	34,209
서울	1,294,690	447,597	847,093	3,672	609	3,063	9,792	1,303	8,489
부산	460,629	107,281	353,348	1,758	167	1,591	4,092	820	3,272
대구	325,669	83,325	242,344	1,121	223	898	1,789	158	1,631
인천	347,150	79,676	267,474	1,187	220	967	4,314	247	4,067
광주	332,671	109,231	223,440	889	277	612	3,539	933	2,606
대전	194,184	58,821	135,363	210	55	155	1,135	373	762
울산	240,402	62,037	178,365	341	46	295	535	101	434
경기	720,332	192,185	528,147	2,417	398	2,019	7,763	1,857	5,906
강원	162,085	53,832	108,253	891	242	649	708	85	623
충북	148,869	48,618	100,251	309	135	174	1,176	314	862
충남	154,116	50,092	104,024	577	69	508	1,616	576	1,040
전북	147,130	44,702	102,428	804	196	608	1,467	523	944
전남	248,969	91,305	157,664	1,173	128	1,045	1,359	503	856
경북	287,735	89,779	197,956	626	151	475	1,599	316	1,283
경남	328,079	81,773	246,306	1,054	150	904	1,399	265	1,134
제주	90,939	28,201	62,738	82	1	81	334	34	300

주: 20세 이상의 성인 자원봉사자만 포함함.

(단위 : 회)

중졸			고졸			대졸이상			무응답		
계	남	여	계	남	여	계	남	여	계	남	여
69,083	19,755	49,328	1,249,621	459,487	790,134	526,790	223,991	302,799	3,578,427	913,747	2,664,680
15,773	4,234	11,539	312,192	119,865	192,327	160,041	79,077	80,964	793,220	242,509	550,711
5,724	1,394	4,330	123,704	42,216	81,488	39,849	11,416	28,433	285,502	51,268	234,234
3,669	732	2,937	80,677	31,067	49,610	23,649	8,910	14,739	214,764	42,235	172,529
5,342	757	4,585	72,104	21,214	50,890	28,106	11,229	16,877	236,097	46,009	190,088
5,241	2,337	2,904	81,268	28,891	52,377	31,992	12,340	19,652	209,742	64,453	145,289
2,340	912	1,428	46,559	17,152	29,407	27,262	9,839	17,423	116,678	30,490	86,188
1,689	167	1,522	41,213	15,069	26,144	21,185	8,396	12,789	175,439	38,258	137,181
9,739	2,852	6,887	137,051	42,720	94,331	69,500	26,541	42,959	493,862	117,817	376,045
2,226	691	1,535	37,457	17,492	19,965	11,202	4,807	6,395	109,601	30,515	79,086
1,971	759	1,212	42,709	16,619	26,090	13,742	6,096	7,646	88,962	24,695	64,267
1,844	559	1,285	42,333	15,557	26,776	12,727	5,737	6,990	95,019	27,594	67,425
2,172	914	1,258	32,607	11,837	20,770	11,150	4,814	6,336	98,930	26,418	72,512
4,420	1,843	2,577	55,806	24,035	31,771	21,008	10,577	10,431	165,203	54,219	110,984
3,088	821	2,267	63,618	27,329	36,289	24,253	11,753	12,500	194,551	49,409	145,142
2,974	525	2,449	67,778	23,430	44,348	22,378	8,639	13,739	232,496	48,764	183,732
871	258	613	12,545	4,994	7,551	8,746	3,820	4,926	68,361	19,094	49,267

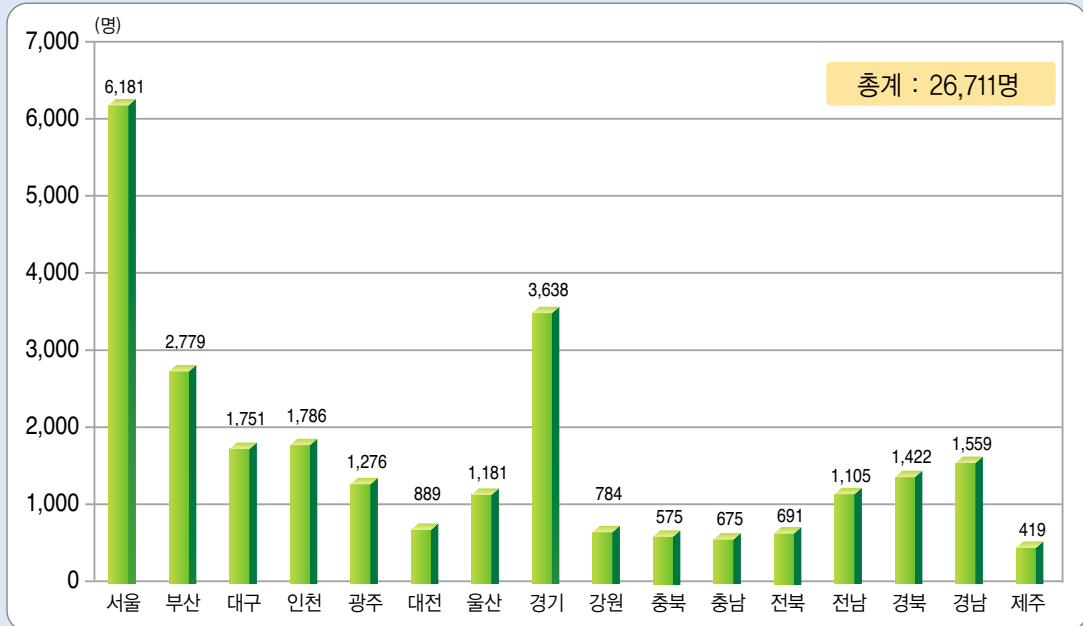
표4-20 자원봉사자 총 봉사회수 (종교별 / 성별 / 시도별)

구 분	총 계			개신교			불교		
	계	남	여	계	남	여	계	남	여
계	7,944,778	2,633,512	5,311,266	944,949	347,346	597,603	444,362	136,322	308,040
서울	1,709,207	613,947	1,095,260	221,903	85,290	136,613	95,759	29,367	66,392
부산	637,853	175,662	462,191	47,886	16,983	30,903	62,401	16,413	45,988
대구	396,540	112,726	283,814	23,786	9,164	14,622	29,913	8,034	21,879
인천	461,015	127,060	333,955	69,719	23,636	46,083	13,119	3,918	9,201
광주	529,494	192,238	337,256	67,717	24,108	43,609	16,458	4,986	11,472
대전	326,488	113,320	213,168	52,520	19,311	33,209	14,614	5,075	9,539
울산	326,080	96,082	229,998	20,390	6,579	13,811	29,777	9,679	20,098
경기	1,090,871	340,165	750,706	155,934	54,009	101,925	48,270	12,999	35,271
강원	234,281	83,145	151,136	26,424	11,081	15,343	12,877	4,075	8,802
충북	210,950	72,818	138,132	23,646	8,991	14,655	11,293	4,367	6,926
충남	286,889	103,595	183,294	45,605	16,806	28,799	11,978	4,022	7,956
전북	230,298	78,330	151,968	40,685	13,967	26,718	4,191	1,394	2,797
전남	485,044	195,092	289,952	76,156	31,303	44,853	14,427	6,663	7,764
경북	395,728	133,899	261,829	38,205	14,142	24,063	35,084	11,242	23,842
경남	466,348	139,297	327,051	25,477	9,041	16,436	34,122	11,024	23,098
제주	157,692	56,136	101,556	8,896	2,935	5,961	10,079	3,064	7,015

(단위 : 회)

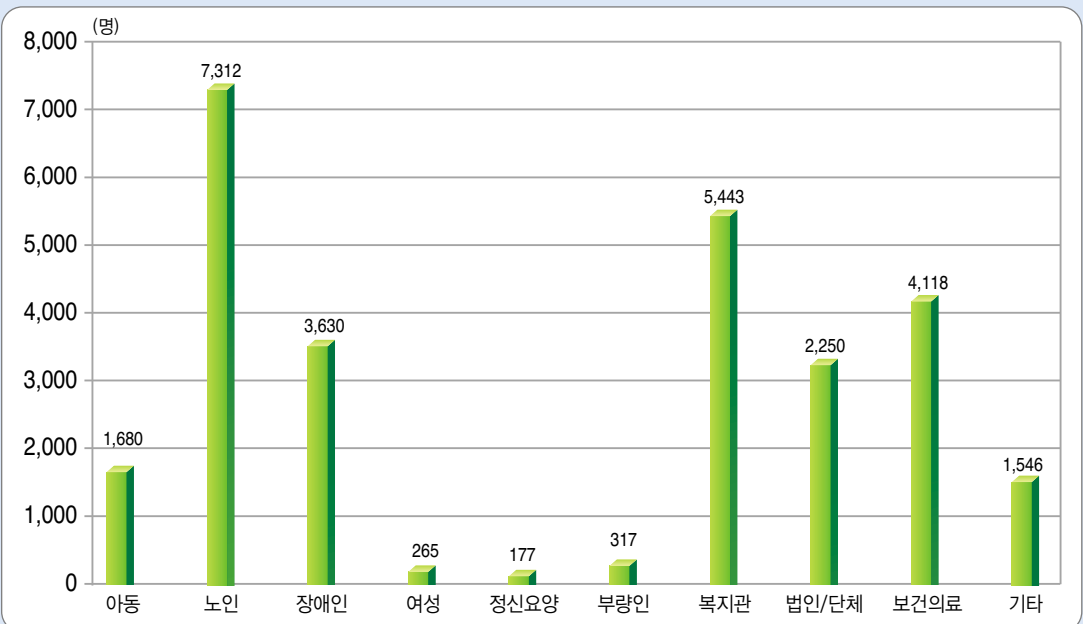
카톨릭			기타종교			종교없음			무응답		
계	남	여	계	남	여	계	남	여	계	남	여
613,300	157,944	455,356	33,146	11,173	21,973	3,966,745	1,405,627	2,561,118	1,942,276	575,100	1,367,176
163,350	48,701	114,649	5,397	2,483	2,914	766,593	280,433	486,160	456,205	167,673	288,532
52,765	10,273	42,492	2,376	572	1,804	309,029	97,509	211,520	163,396	33,912	129,484
40,411	7,051	33,360	4,095	384	3,711	194,082	63,820	130,262	104,253	24,273	79,980
41,795	9,394	32,401	1,200	430	770	217,144	62,018	155,126	118,038	27,664	90,374
35,616	9,537	26,079	1,855	663	1,192	282,663	112,748	169,915	125,185	40,196	84,989
26,577	5,456	21,121	1,476	445	1,031	161,676	62,336	99,340	69,625	20,697	48,928
7,706	1,872	5,834	925	481	444	181,481	57,301	124,180	85,801	20,170	65,631
85,894	21,956	63,938	4,992	1,925	3,067	540,146	175,923	364,223	255,635	73,353	182,282
14,128	3,872	10,256	851	239	612	120,257	47,476	72,781	59,744	16,402	43,342
15,667	4,740	10,927	504	222	282	112,196	38,967	73,229	47,644	15,531	32,113
17,484	4,927	12,557	780	321	459	152,975	58,698	94,277	58,067	18,821	39,246
20,301	4,992	15,309	3,315	984	2,331	112,082	41,930	70,152	49,724	15,063	34,661
28,328	8,324	20,004	1,619	658	961	268,425	113,289	155,136	96,089	34,855	61,234
31,400	8,006	23,394	1,687	822	865	199,431	74,163	125,268	89,921	25,524	64,397
24,106	5,385	18,721	1,322	370	952	259,681	84,442	175,239	121,640	29,035	92,605
7,772	3,458	4,314	752	174	578	88,884	34,574	54,310	41,309	11,931	29,378

제5장 정기적 · 지속적활동자원봉사자현황



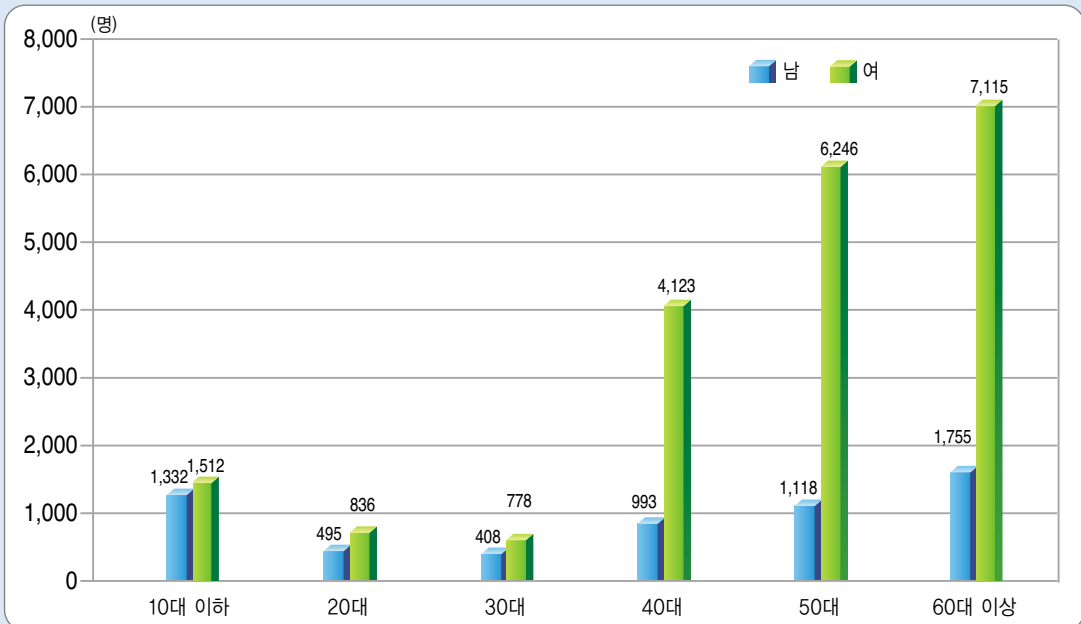
시·도별 연간매월 1회이상 활동봉사자현황을 살펴보면 16개 시·도 총 26,711명이며, 서울이 6,181명으로 전체 23.14%로 가장 많고, 경기(3,638명), 부산(2,779명)등의 순이었으며 제주가 419명으로 가장 낮았다.

〈그림 5-1〉 연간 매월 1회이상 활동봉사자현황 (시도별)



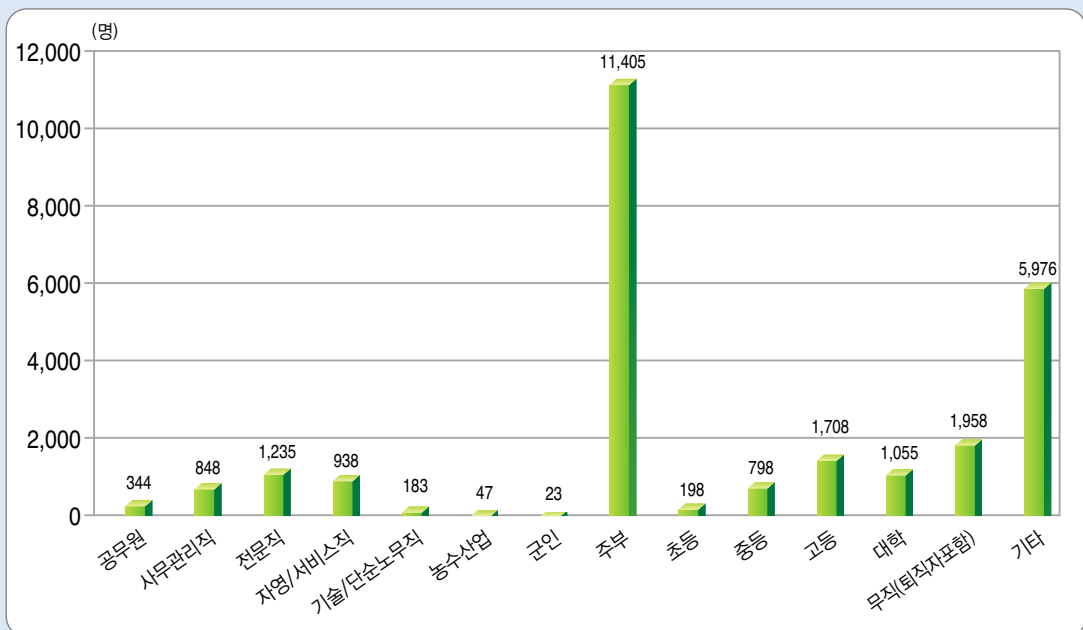
시설종별 연간매월 1회이상 활동봉사자현황을 살펴보면 노인이 7,312명으로 전체의 27.37%로 가장 높고, 복지관(5,443명), 보건의료(4,118명) 등의 순이었으며 정신요양이 177명으로 가장 낮았다.

〈그림 5-2〉 연간 매월 1회이상 활동봉사자현황 (시설종별)



연령대별, 성별 연간 매월 1회이상 활동봉사자현황에서는 여성(20,610명)이 남성(6,101명)보다 3.4배 정도 많았고, 연령대에서의 성별 차이는 60대, 50대, 40대 등의 순이었다.

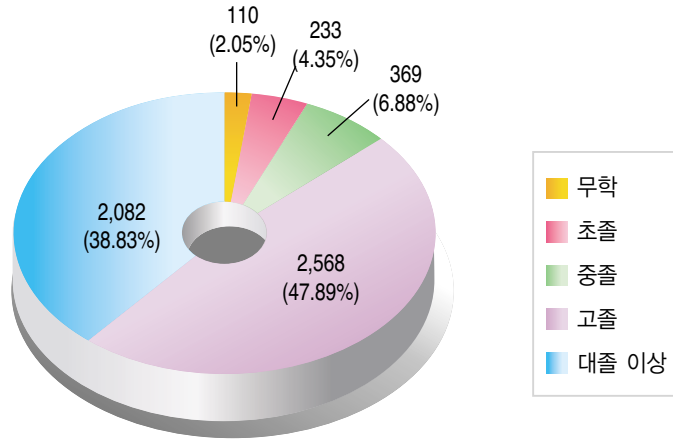
〈그림 5-3〉 연간 매월 1회이상 활동봉사자현황 (연령대별/성별)



직업별 연간 매월 1회이상 활동봉사자현황에서는 주부가 11,405명으로 42.70%였고, 기타를 제외하고 학생이 3,759명, 무직(퇴직자포함)이 1,953명 순이었으며, 군인이 23명으로 가장 낮았다.

〈그림 5-4〉 연간 매월 1회이상 활동봉사자현황 (직업별)

(단위 : 명)



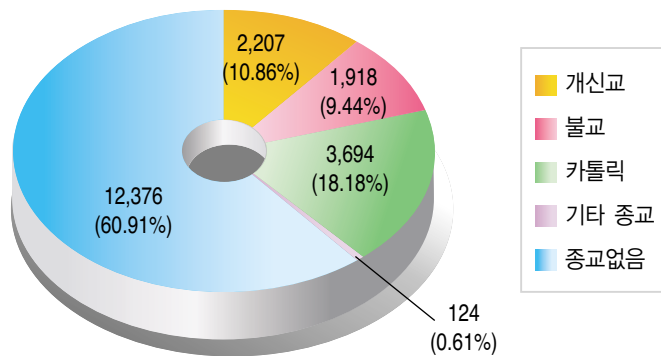
※ 무응답자는 제외함.

※ 20세 이상의 성인 자원봉사자만 포함

최종학력별 연간 매월 1회이상 활동봉사자현황에서는 고졸이 2,568명으로 47.89%를 나타냈고, 대졸, 중졸, 초졸, 무학순이었다.
(*무응답 제외, 20세 이상의 성인자원봉사자만 포함)

그림 5-5 연간 매월 1회이상 활동봉사자현황 (최종학력별)

(단위 : 명)



※ 무응답자는 제외함.

종교별 연간매월 1회이상 활동봉사자현황에서는 종교없음이 12,376명으로 60.91%를 나타냈고, 카톨릭, 개신교, 불교, 기타 순이었다.
(*무응답 제외)

그림 5-6 연간 매월 1회이상 활동봉사자현황 (종교별)

표 5-1 연간 매월 1회이상 활동봉사자현황 (시설종별 / 시도별)

(단위 : 명)

구 분	총 계	사 회 복 지									보 건 의 료	기 타
		계	아동시설	노인시설	장애인시설	여성시설	정신요양시설	부랑인시설	복지관	법인/단체		
계	26,711	21,047	1,680	7,312	3,603	265	177	317	5,443	2,250	4,118	1,546
서울	6,181	4,179	180	1,555	595	25	18	41	1,185	580	1,259	743
부산	2,779	2,133	275	503	234	10	8	2	720	381	566	80
대구	1,751	1,372	69	330	143	1	3	74	714	38	345	34
인천	1,786	1,548	265	516	170	46	14	8	438	91	150	88
광주	1,276	1,014	141	369	279	3	9	2	75	136	72	190
대전	889	649	53	168	119	9	25	1	170	104	219	21
울산	1,181	999	45	392	219	61	3	0	114	165	38	144
경기	3,638	2,959	298	1,184	443	13	31	30	696	264	547	132
강원	784	742	29	198	146	8	0	14	194	153	40	2
충북	575	538	33	212	112	1	6	3	129	42	3	34
충남	675	550	30	258	164	1	11	1	31	54	112	13
전북	691	494	42	222	101	5	6	27	68	23	182	15
전남	1,105	948	65	416	220	1	8	20	165	53	153	4
경북	1,422	1,254	51	350	282	49	12	20	409	81	147	21
경남	1,559	1,308	84	532	229	22	8	70	308	55	240	11
제주	419	360	20	107	147	10	15	4	27	30	45	14

표 5-2 연간 매월 1회이상 활동봉사자현황 (연령대별 / 성별 / 시도별)

구 분	총 계			10대 이하			20대		
	계	남	여	계	남	여	계	남	여
계	26,711	6,101	20,610	2,844	1,332	1,512	1,331	495	836
서울	6,181	1,607	4,574	691	351	340	346	114	232
부산	2,779	461	2,318	244	100	144	162	62	100
대구	1,751	323	1,428	105	54	51	85	36	49
인천	1,786	358	1,428	143	67	76	96	31	65
광주	1,276	422	854	225	119	106	89	31	58
대전	889	189	700	128	58	70	42	12	30
울산	1,181	248	933	88	35	53	49	21	28
경기	3,638	782	2,856	486	210	276	151	46	105
강원	784	190	594	55	27	28	15	9	6
충북	575	140	435	55	20	35	31	11	20
충남	675	152	523	96	28	68	36	19	17
전북	691	178	513	79	40	39	35	17	18
전남	1,105	317	788	143	73	70	38	14	24
경북	1,422	324	1,098	96	47	49	65	33	32
경남	1,559	295	1,264	142	75	67	70	31	39
제주	419	115	304	68	28	40	21	8	13

(단위 : 명)

30대			40대			50대			60대 이상		
계	남	여	계	남	여	계	남	여	계	남	여
1,186	408	778	5,116	993	4,123	7,364	1,118	6,246	8,870	1,755	7,115
284	112	172	918	234	684	1,516	322	1,194	2,426	474	1,952
80	26	54	421	64	357	891	73	818	981	136	845
50	18	32	358	49	309	587	65	522	566	101	465
66	27	39	329	65	264	472	69	403	680	99	581
69	31	38	203	60	143	288	68	220	402	113	289
41	17	24	132	24	108	216	24	192	330	54	276
61	15	46	349	64	285	387	62	325	247	51	196
171	46	125	683	104	579	843	111	732	1,304	265	1,039
40	15	25	163	30	133	261	43	218	250	66	184
28	8	20	117	33	84	108	27	81	236	41	195
42	12	30	147	29	118	156	19	137	198	45	153
33	15	18	115	18	97	161	27	134	268	61	207
64	15	49	358	95	263	266	50	216	236	70	166
62	24	38	331	55	276	526	80	446	342	85	257
79	24	55	392	48	344	566	55	511	310	62	248
16	3	13	100	21	79	120	23	97	94	32	62

표 5-3 연간 매월 1회이상 활동봉사자현황 (직업별 / 시도별)

구 분	계	공무원	사무관리직	전문직	자영/ 서비스직	기술/ 단순노무직	농수산업
계	26,711	344	848	1,235	938	183	47
서울	6,181	95	417	303	125	37	2
부산	2,779	29	46	93	80	11	3
대구	1,751	8	22	61	50	1	2
인천	1,786	13	44	68	63	14	7
광주	1,276	36	57	50	85	5	1
대전	889	8	12	41	25	3	1
울산	1,181	8	45	53	48	23	1
경기	3,638	35	55	191	89	19	4
강원	784	18	14	27	65	2	3
충북	575	11	7	31	29	2	1
충남	675	5	14	35	36	8	5
전북	691	10	9	35	37	6	4
전남	1,105	15	29	88	48	21	2
경북	1,422	20	31	80	62	17	3
경남	1,559	20	34	53	63	6	5
제주	419	13	12	26	33	8	3

(단위 : 명)

군 인	주 부	학 생				무 직 (퇴직자 포함)	기 타
		초 등	중 등	고 등	대 학		
23	11,405	198	798	1,708	1,055	1,953	5,976
1	2,296	34	209	415	250	510	1,487
3	1,542	10	75	144	156	180	407
0	882	5	21	59	82	81	477
1	779	7	34	96	76	137	447
0	395	24	66	131	76	82	268
0	370	2	26	100	35	118	148
0	574	6	36	44	38	71	234
5	1,395	59	142	266	100	349	929
4	333	2	12	37	14	63	190
0	247	3	13	31	28	59	113
2	261	15	21	63	21	39	150
1	288	4	18	55	29	48	147
1	464	4	33	102	32	45	221
1	695	8	24	58	43	102	278
3	791	7	54	67	56	57	343
1	93	8	14	40	19	12	137

표 5-4 연간 매월 1회이상 활동봉사자현황 (최종학력별/성별/ 시도별)

구 분	총 계			무 학			초 졸		
	계	남	여	계	남	여	계	남	여
계	23,867	4,769	19,098	110	17	93	233	21	212
서울	5,490	1,256	4,234	27	5	22	71	5	66
부산	2,535	361	2,174	17	1	16	40	6	34
대구	1,646	269	1,377	7	1	6	14	1	13
인천	1,643	291	1,352	4	0	4	25	2	23
광주	1,051	303	748	5	1	4	5	0	5
대전	761	131	630	1	0	1	6	1	5
울산	1,093	213	880	0	0	0	2	0	2
경기	3,152	572	2,580	10	1	9	28	1	27
강원	729	163	566	8	3	5	4	0	4
충북	520	120	400	2	1	1	6	0	6
충남	579	124	455	5	1	4	11	2	9
전북	612	138	474	2	0	2	5	2	3
전남	962	244	718	12	1	11	0	0	0
경북	1,326	277	1,049	4	0	4	10	1	9
경남	1,417	220	1,197	4	2	2	4	0	4
제주	351	87	264	2	0	2	2	0	2

주: 20세 이상의 성인 자원봉사자만 포함함.

(단위 : 명)

중졸			고졸			대졸이상			무응답		
계	남	여	계	남	여	계	남	여	계	남	여
369	73	296	2,568	617	1,951	2,082	831	1,251	18,505	3,210	15,295
96	23	73	558	173	385	662	301	361	4,076	749	3,327
51	8	43	384	73	311	196	49	147	1,847	224	1,623
22	2	20	173	27	146	113	30	83	1,317	208	1,109
26	2	24	182	31	151	111	60	51	1,295	196	1,099
9	7	2	105	35	70	114	44	70	813	216	597
8	2	6	72	12	60	63	27	36	611	89	522
11	0	11	129	42	87	85	34	51	866	137	729
53	10	43	312	47	265	280	102	178	2,469	411	2,058
10	1	9	60	15	45	40	14	26	607	130	477
15	5	10	67	13	54	54	21	33	376	80	296
9	2	7	48	12	36	43	19	24	463	88	375
7	1	6	63	22	41	41	14	27	494	99	395
13	3	10	98	34	64	66	29	37	773	177	596
23	5	18	149	44	105	101	41	60	1,039	186	853
9	0	9	146	32	114	82	32	50	1,172	154	1,018
7	2	5	22	5	17	31	14	17	287	66	221

표 5-5 연간 매월 1회이상 활동봉사자현황 (종교별 / 성별 / 시도별)

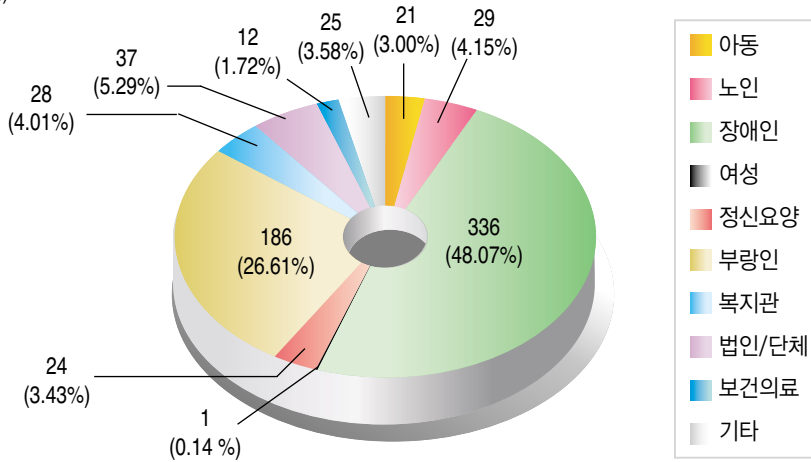
구 분	총 계			개신교			불교		
	계	남	여	계	남	여	계	남	여
계	26,711	6,101	20,610	2,207	741	1,466	1,918	351	1,567
서울	6,181	1,607	4,574	555	211	344	546	106	440
부산	2,779	461	2,318	123	38	85	276	39	237
대구	1,751	323	1,428	69	25	44	128	9	119
인천	1,786	358	1,428	193	61	132	57	16	41
광주	1,276	422	854	104	38	66	58	17	41
대전	889	189	700	112	46	66	45	13	32
울산	1,181	248	933	64	19	45	127	31	96
경기	3,638	782	2,856	406	129	277	234	33	201
강원	784	190	594	48	21	27	42	4	38
충북	575	140	435	58	13	45	47	14	33
충남	675	152	523	83	20	63	30	4	26
전북	691	178	513	90	30	60	11	5	6
전남	1,105	317	788	105	39	66	42	12	30
경북	1,422	324	1,098	115	27	88	143	27	116
경남	1,559	295	1,264	55	17	38	100	19	81
제주	419	115	304	27	7	20	32	2	30

(단위 : 명)

카톨릭			기타종교			종교없음			무응답		
계	남	여	계	남	여	계	남	여	계	남	여
3,694	608	3,086	124	29	95	12,376	3,225	9,151	6,392	1,147	5,245
994	242	752	20	12	8	2,795	739	2,056	1,271	297	974
448	50	398	16	2	14	1,158	250	908	758	82	676
301	25	276	14	0	14	752	195	557	487	69	418
193	21	172	6	1	5	926	183	743	411	76	335
124	22	102	6	2	4	717	287	430	267	56	211
220	13	207	4	0	4	342	90	252	166	27	139
27	4	23	2	1	1	595	130	465	366	63	303
457	57	400	23	5	18	1,782	417	1,365	736	141	595
74	16	58	4	0	4	338	107	231	278	42	236
51	6	45	0	0	0	268	65	203	151	42	109
82	9	73	2	0	2	324	89	235	154	30	124
163	34	129	10	0	10	249	82	167	168	27	141
152	25	127	3	1	2	546	170	376	257	70	187
216	43	173	7	3	4	599	170	429	342	54	288
158	21	137	6	2	4	787	186	601	453	50	403
34	20	14	1	0	1	198	65	133	127	21	106

제6장 자원봉사자 교육현황

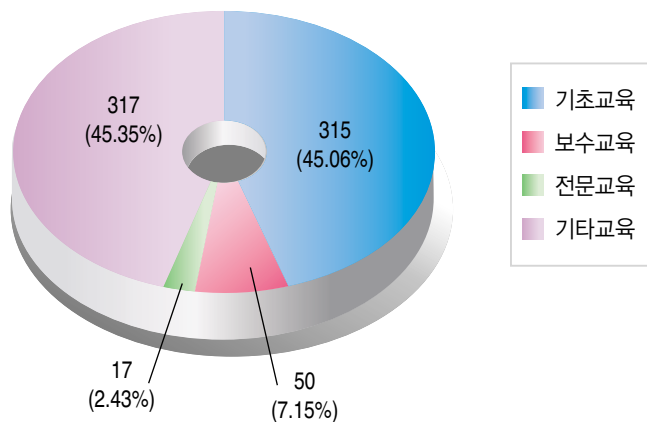
(단위 : 회, %)



시설종별 자원봉사자 교육 실시 현황에서는 총 699회 중 장애인시설이 336회(48.07%)로 가장 높았고, 부랑인 시설(186회), 법인/단체시설(37회) 등의 순이었다.

그림 6-1 자원봉사자 교육실시현황 (시설종별)

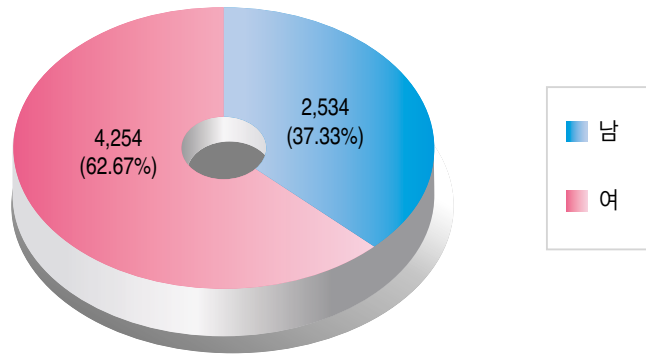
(단위 : 회, %)



교육과목별 자원봉사자 교육 실시 현황에서는 기타교육이 317회(45.35%)로 가장 많고, 기초교육, 보수교육, 전문교육 순이었다.

그림 6-2 자원봉사자 교육실시현황 (교육과목별)

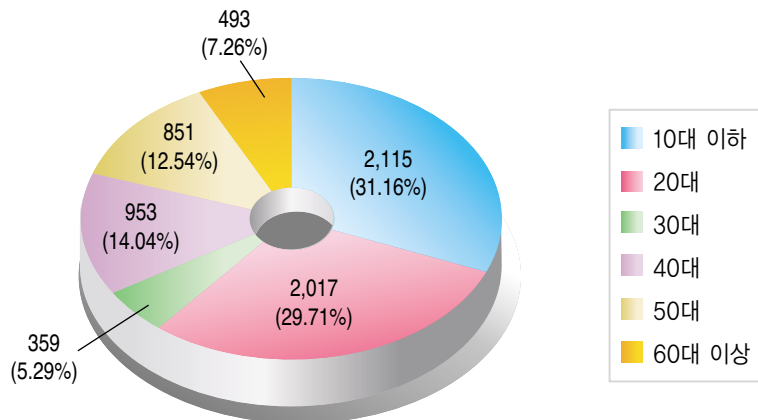
(단위 : 명, %)



성별 자원봉사자 교육이수자 현황에서는 총 6,788명 중 여성이 4,254(62.67%)로 남성보다 많았다.

그림 6-3 자원봉사자 교육이수자현황 (성별)

(단위 : 명, %)



연령대별 자원봉사자 교육이수자현황에서는 10대가 2,115명(31.16%)이고 20대 2,017명(29.71%), 40대 953명(14.04%) 등의 순이었다.

그림 6-4 자원봉사자 교육이수자현황 (연령대별)

표 6-1 자원봉사자 교육실시현황 (시설종별 / 시도별)

(단위 : 회)

구 분	총 계	사 회 복 지									보 건 의 료	기 타
		계	아동시설	노인시설	장애인시설	여성시설	정신요양시설	부랑인시설	복지관	법인/단체		
계	699	662	21	29	336	1	24	186	28	37	12	25
서울	80	70	1	18	13	0	20	0	5	13	0	10
부산	20	11	0	0	2	0	4	0	2	3	0	9
대구	9	5	1	0	0	0	0	0	3	1	4	0
인천	30	29	15	4	0	0	0	0	10	0	1	0
광주	18	14	2	0	12	0	0	0	0	0	2	2
대전	0	0	0	0	0	0	0	0	0	0	0	0
울산	4	4	0	1	0	1	0	0	0	2	0	0
경기	36	34	0	4	13	0	0	15	0	2	2	0
강원	0	0	0	0	0	0	0	0	0	0	0	0
충북	4	4	0	0	3	0	0	0	0	1	0	0
충남	11	10	0	0	0	0	0	0	4	6	0	1
전북	3	3	0	0	0	0	0	0	3	0	0	0
전남	78	78	0	0	76	0	0	2	0	0	0	0
경북	389	387	0	1	217	0	0	169	0	0	1	1
경남	16	13	2	1	0	0	0	0	1	9	2	1
제주	1	0	0	0	0	0	0	0	0	0	0	1

표 6-2 자원봉사자 교육실시현황 (교육과목별 / 시도별)

(단위 : 회)

구 분	계	기초교육	보수교육	전문교육	기타교육
계	699	315	50	17	317
서울	80	27	8	5	40
부산	20	4	9	0	7
대구	9	4	2	0	3
인천	30	20	3	2	5
광주	18	12	0	2	4
대전	0	0	0	0	0
울산	4	0	0	1	3
경기	36	6	4	0	26
강원	0	0	0	0	0
충북	4	1	2	0	1
충남	11	4	2	0	5
전북	3	3	0	0	0
전남	78	23	5	4	46
경북	389	204	15	0	170
경남	16	7	0	2	7
제주	1	0	0	1	0

표 6-3 자원봉사자 교육실시현황 (교육과목별 / 시설종별)

(단위 : 회)

구 분		계	기초교육	보수교육	전문교육	기타교육
총계		699	315	50	17	317
사회복지	계	662	310	33	10	309
	아동시설	21	16	0	0	5
	노인시설	29	17	6	1	5
	장애인시설	336	246	20	5	65
	여성시설	1	0	0	0	1
	정신요양시설	24	0	0	0	24
	부랑인시설	186	0	3	0	183
	복지관	28	14	2	2	10
	법인 / 단체	37	17	2	2	16
보건의료		12	4	3	0	5
기타		25	1	14	7	3

표 6-4 자원봉사자 교육이수자현황 (연령대별 / 성별 / 시도별)

구 분	총 계			10대 이하			20대		
	계	남	여	계	남	여	계	남	여
계	6,788	2,534	4,254	2,115	943	1,172	2,017	1,203	814
서울	591	210	381	146	90	56	115	40	75
부산	920	40	880	35	16	19	54	20	34
대구	113	16	97	9	2	7	27	10	17
인천	595	139	456	116	36	80	193	40	153
광주	159	59	100	71	31	40	75	27	48
대전	0	0	0	0	0	0	0	0	0
울산	19	2	17	0	0	0	9	1	8
경기	252	126	126	128	87	41	50	19	31
강원	0	0	0	0	0	0	0	0	0
충북	23	16	7	15	15	0	6	0	6
충남	181	86	95	103	58	45	9	8	1
전북	64	30	34	64	30	34	0	0	0
전남	637	497	140	188	98	90	373	367	6
경북	2,914	1,271	1,643	1,181	462	719	1,060	655	405
경남	306	42	264	59	18	41	46	16	30
제주	14	0	14	0	0	0	0	0	0

(단위 : 명)

30대			40대			50대			60대 이상		
계	남	여	계	남	여	계	남	여	계	남	여
359	82	277	953	108	845	851	81	770	493	117	376
49	17	32	97	14	83	75	15	60	109	34	75
48	2	46	397	1	396	358	1	357	28	0	28
2	0	2	19	1	18	32	2	30	24	1	23
29	7	22	49	1	48	57	3	54	151	52	99
12	1	11	1	0	1	0	0	0	0	0	0
0	0	0	0	0	0	0	0	0	0	0	0
0	0	0	4	1	3	5	0	5	1	0	1
9	3	6	22	4	18	19	5	14	24	8	16
0	0	0	0	0	0	0	0	0	0	0	0
1	0	1	0	0	0	1	1	0	0	0	0
43	11	32	26	9	17	0	0	0	0	0	0
0	0	0	0	0	0	0	0	0	0	0	0
14	8	6	40	16	24	18	5	13	4	3	1
131	32	99	250	59	191	206	48	158	86	15	71
21	1	20	47	2	45	69	1	68	64	4	60
0	0	0	1	0	1	11	0	11	2	0	2

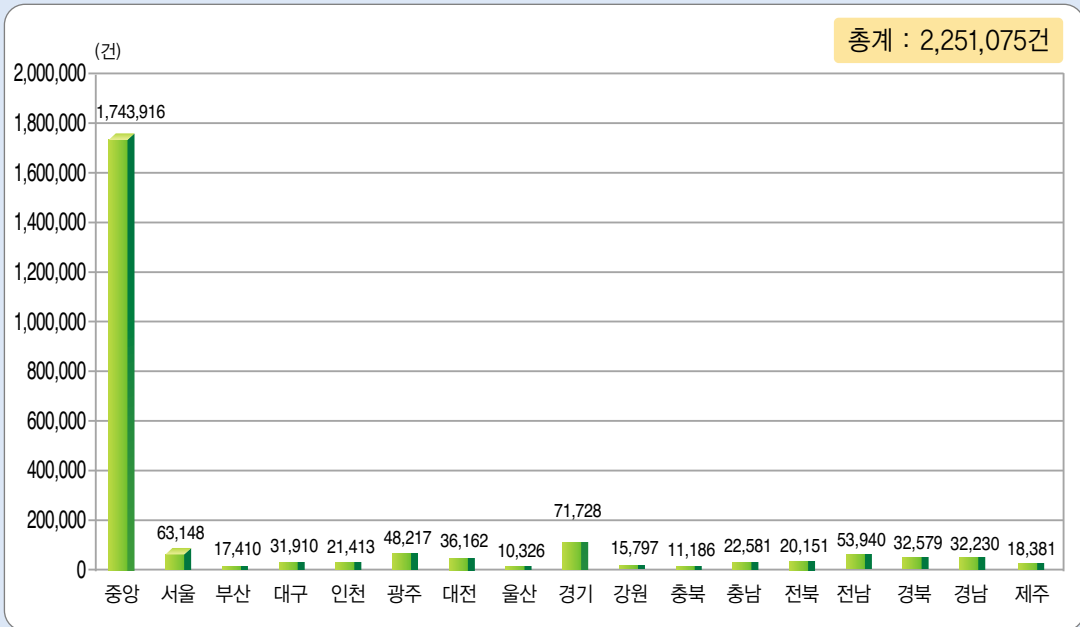
표 6-5 자원봉사자 교육이수자현황 (직업별 / 시도별)

구 분	계	공무원	사무관리직	전문직	자영/ 서비스직	기술/ 단순노무직	농수산업
계	6,788	46	142	293	70	17	13
서울	591	10	6	97	8	2	0
부산	920	2	2	45	16	0	0
대구	113	0	0	4	1	0	0
인천	595	4	12	8	7	0	0
광주	159	0	1	10	0	0	0
대전	0	0	0	0	0	0	0
울산	19	0	1	1	1	0	0
경기	252	0	6	11	2	0	0
강원	0	0	0	0	0	0	0
충북	23	0	1	0	1	0	0
충남	181	0	11	7	6	5	0
전북	64	0	0	0	0	0	0
전남	637	8	12	20	5	1	2
경북	2,914	22	83	84	16	9	11
경남	306	0	7	6	7	0	0
제주	14	0	0	0	0	0	0

(단위 : 명)

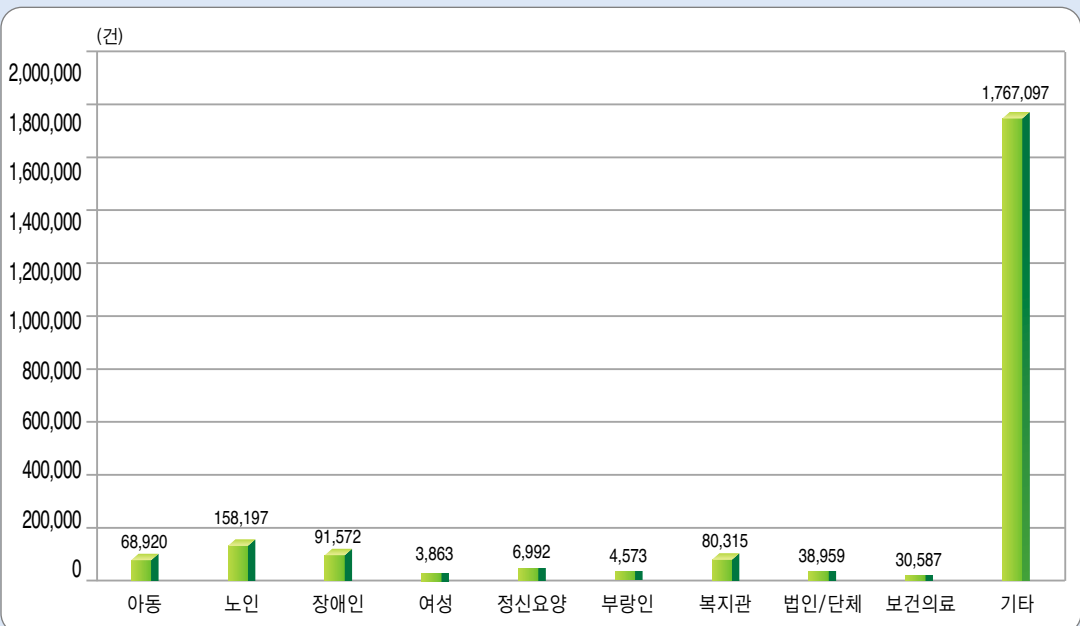
군 인	주 부	학 생				무 직 (퇴직자 포함)	기 타
		초 등	중 등	고 등	대 학		
316	1,268	160	577	1,090	1,383	182	1,231
0	104	1	27	110	79	16	131
1	396	2	13	14	62	74	293
0	44	0	4	2	26	10	22
1	108	1	23	85	171	41	134
0	0	2	14	11	121	0	0
0	0	0	0	0	0	0	0
0	8	0	0	0	5	2	1
3	32	9	41	68	44	0	36
0	0	0	0	0	0	0	0
0	0	0	0	15	4	0	2
1	38	51	26	0	0	0	36
0	0	0	14	50	0	0	0
51	22	12	130	143	86	17	128
258	342	81	277	553	736	19	423
1	160	1	8	39	49	3	25
0	14	0	0	0	0	0	0

제7장 인증서 발급현황



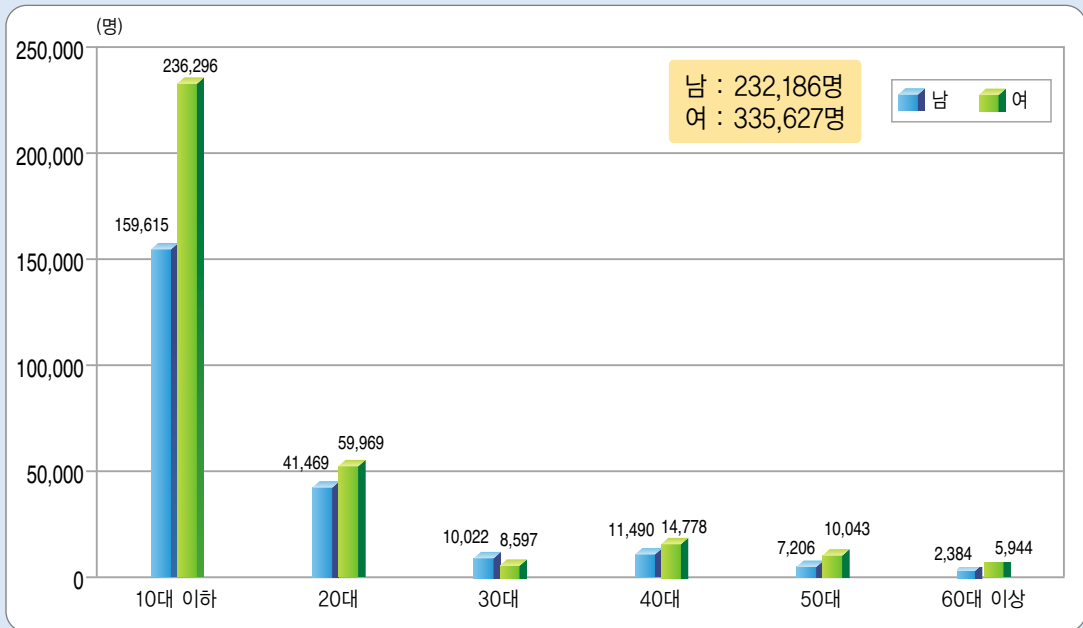
시·도별 인증서 발급건수를 살펴보면 총 2,251천건 중에서 온라인 실적인증(중앙, 1,744천건)을 제외하고 경기(72천건), 서울(63천건), 전남(54천건) 순으로 발급건수가 가장 많았다.

그림 7-1 인증서 발급건수 (시도별)



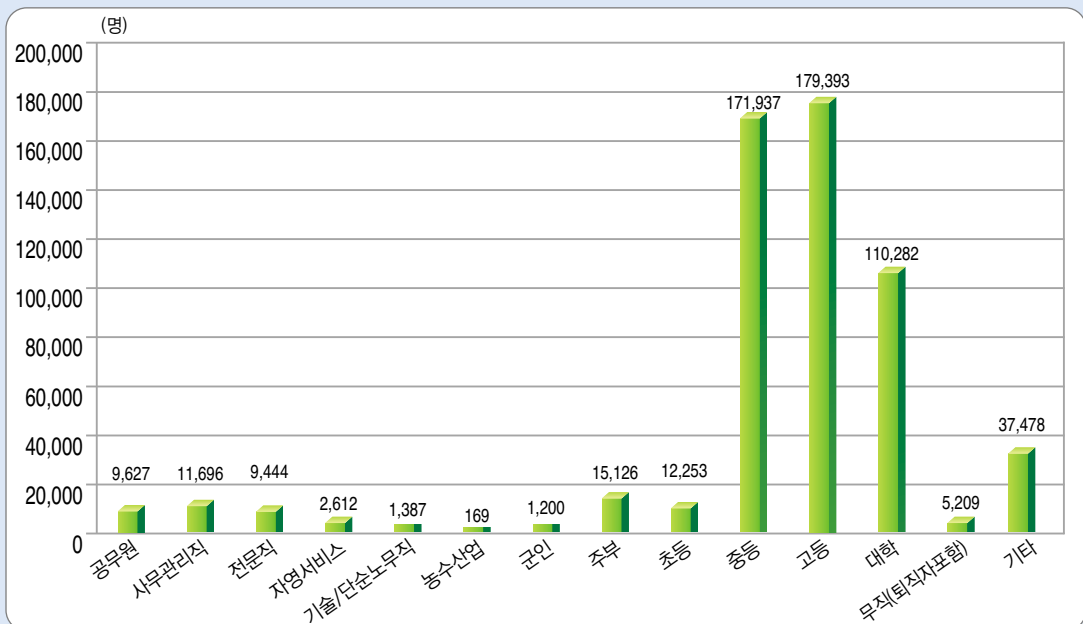
시설종별 인증서 발급건수에서는 기타를 제외하고 노인시설(158천건), 장애인시설(92천건), 복지관(80천건)이 사회복지분야의 발급건수의 72.80%를 차지하고 있다.

그림 7-2 인증서 발급건수 (시설종별)



성별, 연령대별 인증서 발급자현황에서는 여성이 336천명으로 남성의 232천명보다 18.22%정도 높고, 10대 인증서출력 인원이 396천명으로 전체 발급건수의 69.73%의 현황을 나타내고 있다.

그림 7-3 인증서 발급대상자현황 (연령대별/성별)



직업별 인증서 발급대상자현황에서는 학생이 474천명으로 전체의 83.45%로 많고 기타, 주부, 사무관리직 순이었으며, 학생중에서는 고등, 중등, 대학, 초등 순이었다.

그림 7-4 인증서 발급대상자현황 (직업별)

표 7-1 인증서 발급건수 (시설종별 / 시도별)

(단위 : 건)

구분	총 계	사 회 복 지									보 건 의 료	기 타
		계	아동시설	노인시설	장애인시설	여성시설	정신요양시설	부랑인시설	복지관	법인/단체		
계	2,251,075	453,391	68,920	158,197	91,572	3,863	6,992	4,573	80,315	38,959	30,587	1,767,097
중 앙	1,743,916	-	-	-	-	-	-	-	-	-	-	1,743,916
서 울	63,148	51,558	4,410	13,124	13,014	247	347	1,311	10,357	8,748	3,118	8,472
부 산	17,410	14,917	2,515	2,988	1,570	150	205	29	5,875	1,585	1,871	622
대 구	31,910	30,391	1,561	9,150	4,198	334	47	588	13,126	1,387	1,284	235
인 천	21,413	19,094	3,158	6,031	5,346	160	129	393	2,617	1,260	1,672	647
광 주	48,217	42,220	9,779	16,241	7,759	256	371	70	4,594	3,150	3,619	2,378
대 전	36,162	32,978	8,198	7,394	6,185	392	387	50	7,202	3,170	1,633	1,551
울 산	10,326	7,025	485	2,036	1,749	197	124	0	615	1,819	771	2,530
경 기	71,728	67,269	11,512	23,299	12,398	73	2,065	178	11,807	5,937	1,639	2,820
강 원	15,797	14,908	1,887	3,722	5,255	52	0	142	2,395	1,455	411	478
충 북	11,186	10,697	1,762	3,208	2,606	19	87	696	1,170	1,149	288	201
충 남	22,581	20,039	4,466	7,254	3,010	132	1,773	2	1,803	1,599	1,991	551
전 북	20,151	17,514	2,279	7,354	3,412	101	486	91	2,659	1,132	2,275	362
전 남	53,940	47,548	7,858	24,958	7,121	936	407	471	3,324	2,473	5,580	812
경 북	32,579	29,517	4,137	10,473	7,660	607	287	114	4,216	2,023	2,281	781
경 남	32,230	30,168	2,677	12,532	5,573	173	229	214	7,437	1,333	1,678	384
제 주	18,381	17,548	2,236	8,433	4,716	34	48	224	1,118	739	476	357

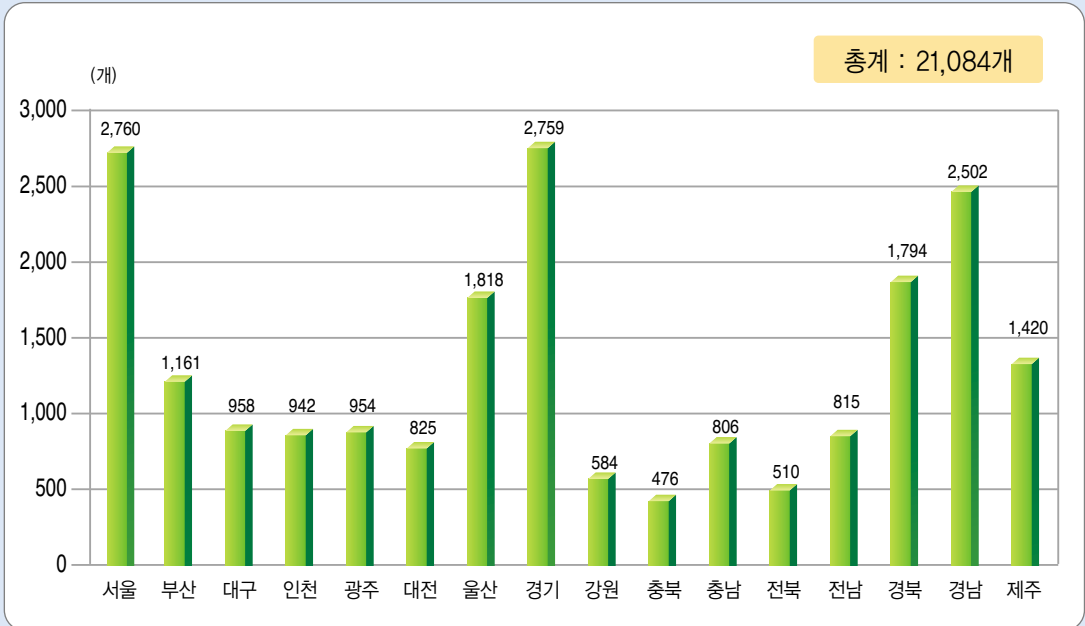
표 7-2 인증서 발급대상자현황 (직업별 / 연령대별 / 성별)

구분		총계			10대 이하			20대		
		계	남	여	계	남	여	계	남	여
계		567,813	232,186	335,627	395,911	159,615	236,296	101,438	41,469	59,969
공 무 원		9,627	6,472	3,155	80	42	38	1,398	818	580
사무관리직		11,696	7,960	3,736	105	48	57	1,893	818	1,075
전 문 직		9,444	5,317	4,127	95	33	62	1,869	756	1,113
자영/서비스직		2,612	1,326	1,286	55	22	33	199	101	98
기술/단순노무직		1,387	1,234	153	17	11	6	222	202	20
농수산업		169	99	70	5	3	2	7	5	2
군 인		1,200	1,079	121	39	15	24	1,013	924	89
주 부		15,126	85	15,041	140	10	130	107	9	98
학 생	초등	12,253	4,448	7,805	12,218	4,437	7,781	25	7	18
	중등	171,937	71,286	100,651	171,078	71,031	100,047	841	252	589
	고등	179,393	72,788	106,605	176,598	71,806	104,792	2,745	974	1,771
	대학	110,282	40,935	69,347	24,715	7,218	17,497	82,312	32,799	49,513
무직(퇴직자 포함)		5,209	2,395	2,814	560	293	267	1,323	644	679
기 타		37,478	16,762	20,716	10,206	4,646	5,560	7,484	3,160	4,324

(단위 : 명)

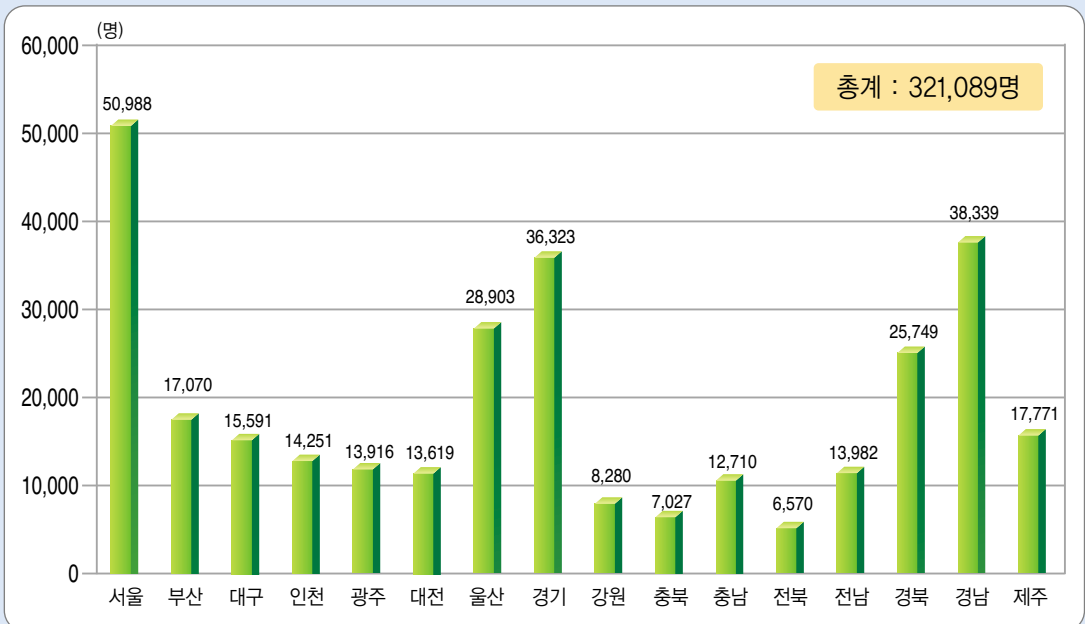
30대			40대			50대			60대 이상		
계	남	여	계	남	여	계	남	여	계	남	여
18,619	10,022	8,597	26,268	11,490	14,778	17,249	7,206	10,043	8,328	2,384	5,944
2,175	1,366	809	3,475	2,230	1,245	2,432	1,963	469	67	53	14
3,869	2,561	1,308	4,237	3,200	1,037	1,526	1,283	243	66	50	16
2,702	1,596	1,106	3,004	1,752	1,252	1,570	1,053	517	204	127	77
421	228	193	1,014	451	563	730	390	340	193	134	59
372	329	43	484	442	42	246	215	31	46	35	11
11	6	5	32	21	11	60	31	29	54	33	21
64	61	3	57	55	2	22	19	3	5	5	0
1,359	9	1,350	5,470	17	5,453	4,931	22	4,909	3,119	18	3,101
2	0	2	3	1	2	1	0	1	4	3	1
2	0	2	8	1	7	6	1	5	2	1	1
3	0	3	25	5	20	17	3	14	5	0	5
1,691	733	958	979	94	885	511	72	439	74	19	55
518	268	250	384	105	279	683	256	427	1,741	829	912
5,430	2,865	2,565	7,096	3,116	3,980	4,514	1,898	2,616	2,748	1,077	1,671

제8장 기타현황



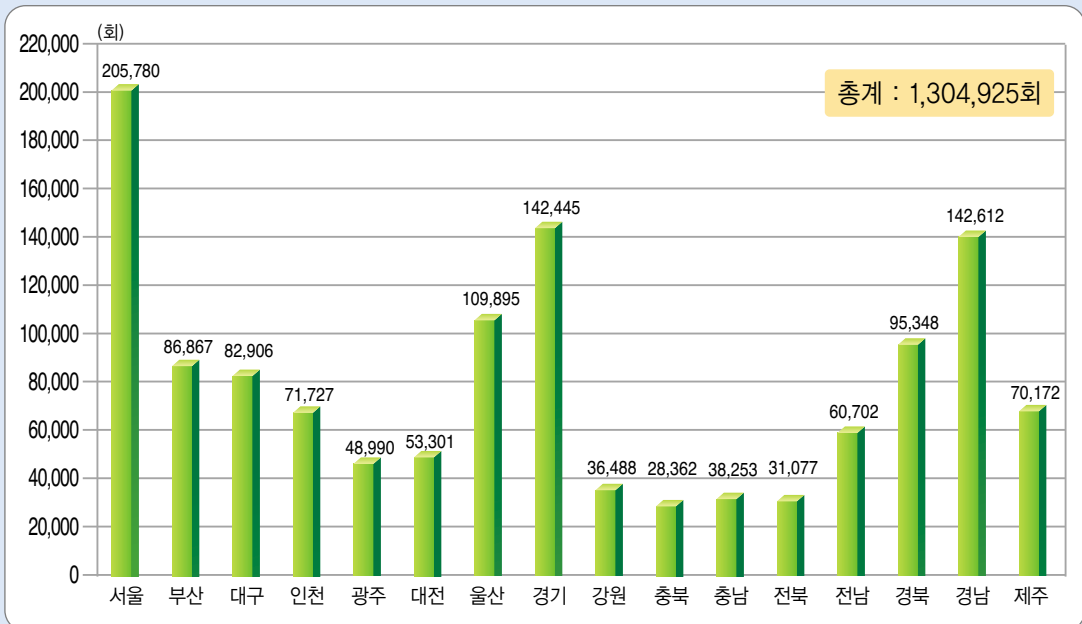
시·도별 봉사단체현황에서는 총 21,084개 중에서 서울(2,760개), 경기(2,759개), 경남(2,502개), 울산(1,818개)이 전체의 46.67%를 나타내고 있다.

그림 8-1 봉사단체현황 (시도별)



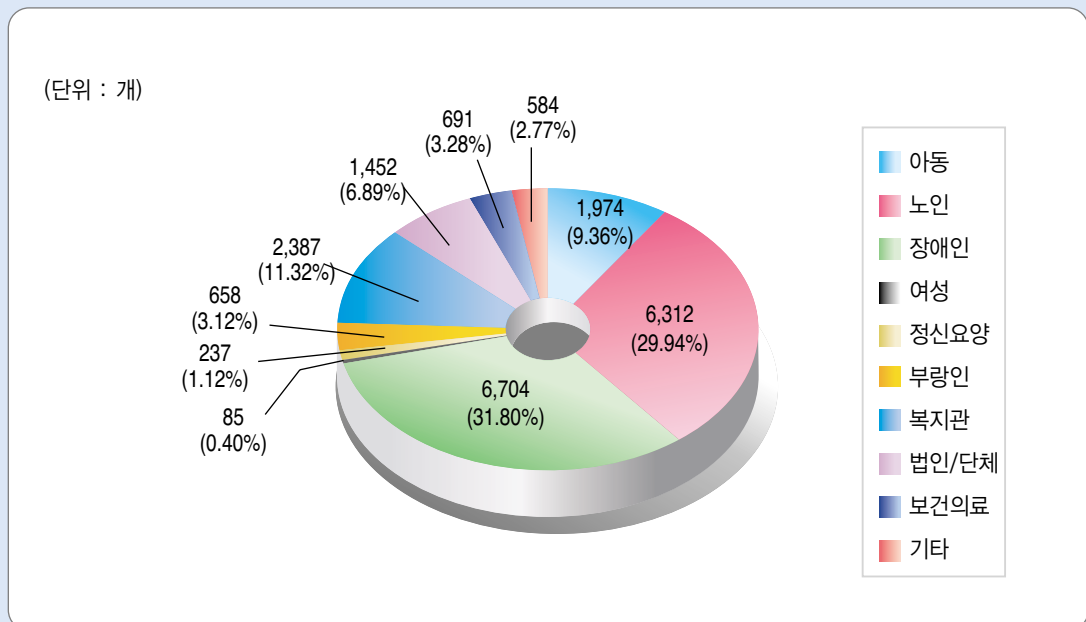
시·도별 봉사단체 소속인원현황에서는 총 321천명 중 서울지역이 51천명으로 가장 많고, 경남(38천명), 경기(36천명), 울산(29천명)순을 나타내고 있다.

그림 8-2 봉사단체 소속인원현황 (시도별)



시·도별 봉사단체 봉사활동현황에서는 총 1,305천회로 서울이 206천회로 가장 높았고, 경남(143천회), 경기(142천회), 울산(110천회) 등의 순을 나타내고 있다.

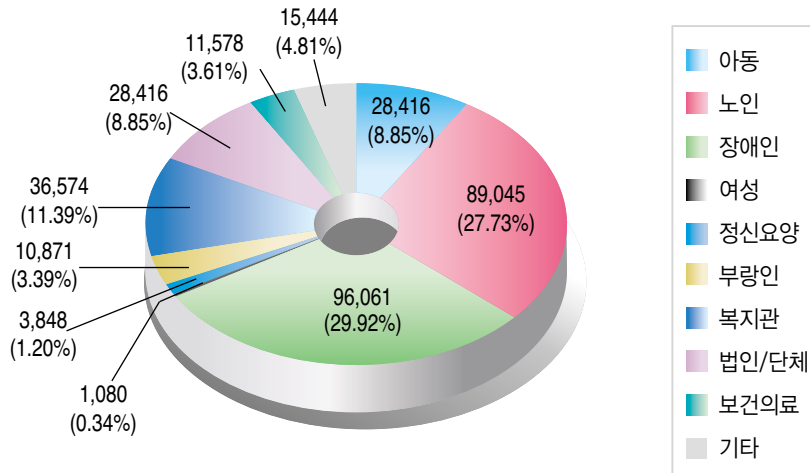
그림 8-3 봉사단체 봉사활동현황 (시도별)



시설종별 봉사단체현황에서는 장애인시설 6,704개(31.80%), 노인시설 6,312개(29.94%)로 가장 높게 나타났다.

그림 8-4 봉사단체현황 (시설종별)

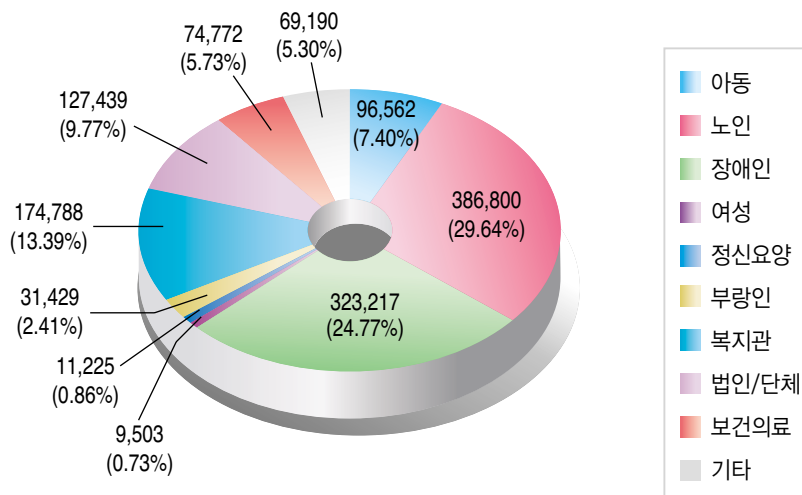
(단위 : 명)



시설종별 봉사단체 소속인원현황에서는 장애인시설 96천명(29.92%), 노인시설89천명(27.73%)으로 가장 인원이 많았다.

그림 8-5 봉사단체 소속인원현황 (시설종별)

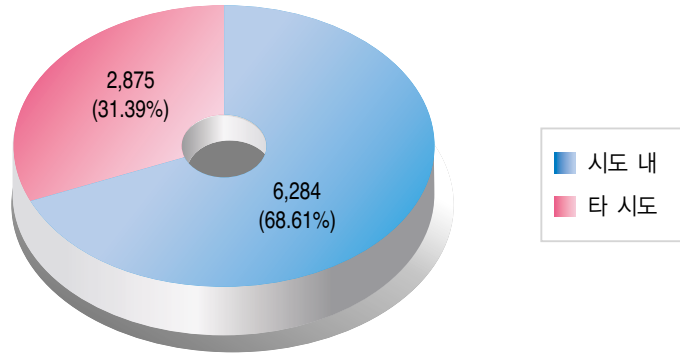
(단위 : 회)



시설종별 봉사단체 봉사활동현황에서는 노인시설 387천회(29.64%), 장애인시설 323천회(24.77%)로 봉사활동이 현황이 활발함을 알 수 있다.

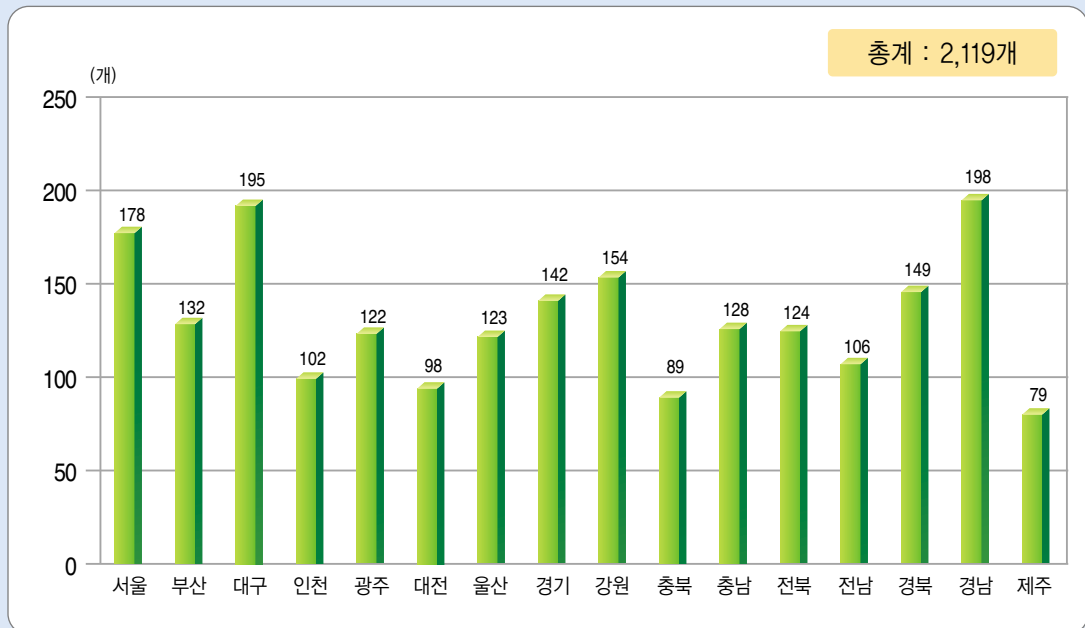
그림 8-6 봉사단체 봉사활동현황 (시설종별)

(단위 : 명)



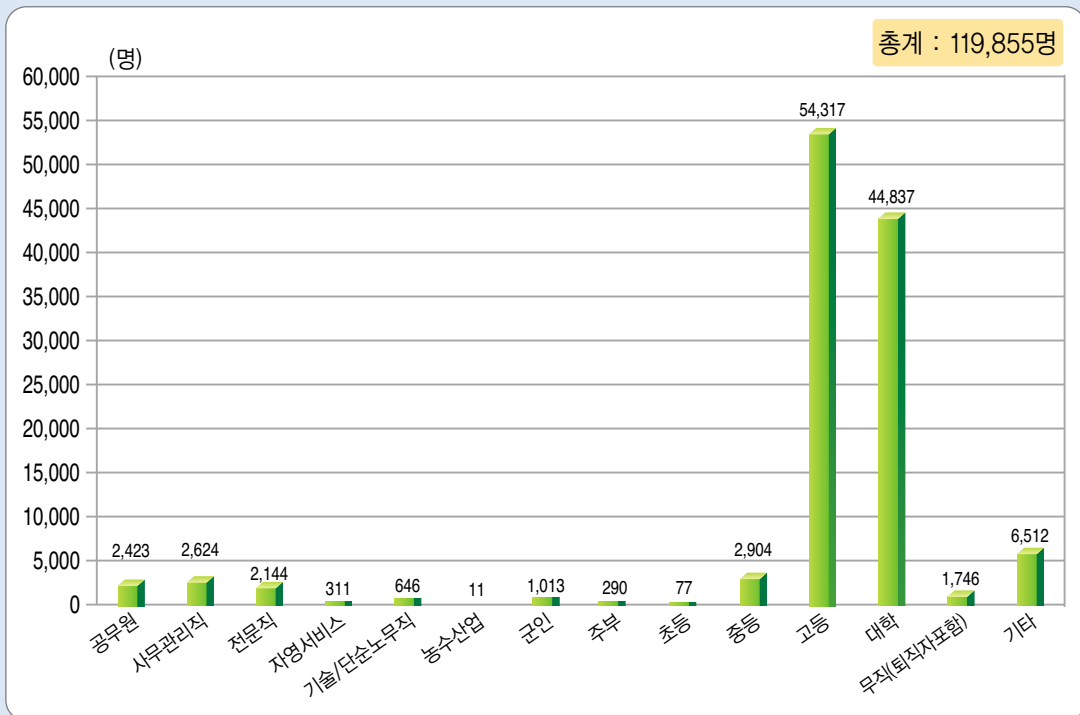
자원봉사자 소속인증센터 변동현황에서는 시·도내 변경이 68.61%로 타 시도의 변경보다 높게 나타났다.

그림 8-7 자원봉사자 소속인증센터 변동현황



시도별 1004지역사회봉사단 현황에서는 총 2,119개 중 경남이 198개로 가장 높았고, 대구 195개, 서울 178개 등의 현황을 보였다.

그림 8-8 1004지역사회봉사단 현황 (시도별)



직업별 현혈실적 등록봉사자 현황에서는 총 120천명 중 고등학생이 54천명으로 총 45.32%의 현혈실적을 나타내고 있다.

주: 현혈실적 등록봉사자는 2012년 현혈실적을 1회 이상 등록한 봉사자로서 그림 2-1의 현혈실적만 등록한 중앙 활동봉사자를 포함함

그림 8-9 현혈실적 등록봉사자 현황(직업별)

표 8-1 봉사단체현황 (시설종별 / 시도별)

(단위 : 개)

구 분	총 계	사 회 복 지									보 건 의 료	기 타
		계	아동시설	노인시설	장애인시설	여성시설	정신요양시설	부랑인시설	복지관	법인/단체		
계	21,084	19,809	1,974	6,312	6,704	85	237	658	2,387	1,452	691	584
서울	2,760	2,520	284	584	783	6	18	72	373	400	39	201
부산	1,161	1,091	256	405	190	3	17	1	162	57	49	21
대구	958	900	62	264	204	7	2	26	275	60	42	16
인천	942	901	52	276	287	17	6	3	200	60	17	24
광주	954	887	151	200	407	2	9	0	74	44	39	28
대전	825	803	106	213	251	10	49	1	154	19	13	9
울산	1,818	1,674	72	710	622	5	5	0	61	199	50	94
경기	2,759	2,685	373	716	1,025	0	24	60	332	155	21	53
강원	584	579	43	149	268	0	0	25	33	61	0	5
충북	476	466	71	116	224	0	2	0	27	26	1	9
충남	806	768	81	173	432	3	18	3	47	11	16	22
전북	510	426	83	131	123	0	13	2	28	46	44	40
전남	815	647	24	335	169	15	9	21	36	38	161	7
경북	1,794	1,762	98	509	647	14	15	174	257	48	15	17
경남	2,502	2,355	211	1,057	365	3	19	258	241	201	124	23
제주	1,420	1,345	7	474	707	0	31	12	87	27	60	15

표 8-2 봉사단체 소속인원현황 (시설종별 / 시도별)

(단위 : 명)

구 분	총 계	사 회 복 지									보 건 의 료	기 타
		계	아동시설	노인시설	장애인시설	여성시설	정신요양시설	부랑인시설	복지관	법인/단체		
계	321,089	294,067	28,172	89,045	96,061	1,080	3,848	10,871	36,574	28,416	11,578	15,444
서울	50,988	42,430	4,461	8,892	11,548	38	207	1,025	6,573	9,686	796	7,762
부산	17,070	16,091	3,784	5,633	2,846	17	336	20	2,425	1,030	616	363
대구	15,591	14,858	1,091	3,815	3,817	103	16	461	4,306	1,249	603	130
인천	14,251	13,514	753	4,242	4,276	206	52	72	2,984	929	367	370
광주	13,916	12,525	1,662	3,076	5,703	100	150	0	1,287	547	608	783
대전	13,619	13,126	1,559	3,146	4,433	161	757	5	2,572	493	229	264
울산	28,903	25,973	923	10,701	8,934	133	108	0	569	4,605	489	2,441
경기	36,323	35,070	4,930	8,394	12,856	0	597	986	4,785	2,522	458	795
강원	8,280	8,221	550	1,643	4,583	0	0	386	396	663	0	59
충북	7,027	6,779	1,230	1,314	3,518	0	29	0	258	430	14	234
충남	12,710	12,279	1,300	2,902	6,650	24	343	22	601	437	142	289
전북	6,570	5,330	880	1,396	1,686	0	127	15	455	771	446	794
전남	13,982	9,751	352	4,711	3,027	108	61	304	593	595	4,132	99
경북	25,749	25,330	1,407	6,627	9,285	165	179	2,970	3,933	764	194	225
경남	38,339	36,199	3,229	16,592	4,510	25	311	4,499	3,999	3,034	1,651	489
제주	17,771	16,591	61	5,961	8,389	0	575	106	838	661	833	347

표 8-3 봉사단체 봉사활동현황 (시설종별 / 시도별)

(단위 : 회)

구분	총 계	사 회 복 지									보 건 의 료	기 타
		계	아동시설	노인시설	장애인시설	여성시설	정신요양시설	부랑인시설	복지관	법인/단체		
계	1,304,925	1,160,963	96,562	386,800	323,217	9,503	11,225	31,429	174,788	127,439	74,772	69,190
서울	205,780	163,245	14,431	39,578	35,711	117	1,224	3,311	25,871	43,002	7,214	35,321
부산	86,867	82,861	16,640	33,924	12,712	24	1,127	25	14,147	4,262	3,068	938
대구	82,906	72,782	3,751	23,509	12,165	169	43	1,999	26,241	4,905	9,922	202
인천	71,727	67,801	2,244	21,265	17,759	1,134	347	412	19,539	5,101	1,774	2,152
광주	48,990	44,211	6,209	10,422	19,204	577	479	0	5,253	2,067	1,711	3,068
대전	53,301	49,861	3,870	15,660	11,172	1,019	1,396	12	13,416	3,316	2,975	465
울산	109,895	96,388	3,910	39,309	30,542	1,258	402	0	2,141	18,826	1,339	12,168
경기	142,445	134,558	16,212	39,949	43,250	0	842	3,934	20,291	10,080	4,011	3,876
강원	36,488	36,348	1,536	8,907	14,715	0	0	2,205	3,283	5,702	0	140
충북	28,362	27,082	3,969	8,577	10,371	0	61	0	1,591	2,513	24	1,256
충남	38,253	35,573	3,736	10,542	17,059	48	739	51	1,706	1,692	1,457	1,223
전북	31,077	22,995	1,858	11,169	5,536	0	498	33	1,948	1,953	5,514	2,568
전남	60,702	37,928	992	18,476	12,329	179	77	1,298	2,345	2,232	21,809	965
경북	95,348	94,368	4,194	24,323	32,484	4,950	372	6,535	18,966	2,544	599	381
경남	142,612	132,987	12,793	63,741	15,962	28	920	11,400	16,257	11,886	8,503	1,122
제주	70,172	61,975	217	17,449	32,246	0	2,698	214	1,793	7,358	4,852	3,345

표 8-4 자원봉사자 소속관리센터 변동현황 (시도별)

(단위 : 명)

구 분	계	소속 관리센터 변동	
		시도 내	타시도
계	9,159	6,284	2,875
서 울	2,085	1,657	428
부 산	565	444	121
대 구	336	245	91
인 천	366	210	156
광 주	499	334	165
대 전	333	205	128
울 산	509	386	123
경 기	1,172	657	515
강 원	259	102	157
충 북	200	99	101
충 남	531	347	184
전 북	552	475	77
전 남	482	301	181
경 북	618	388	230
경 남	524	337	187
제 주	128	97	31

표 8-5 1004 지역사회봉사단 현황 (활동분야별 / 시도별)

(단위 : 개)

구분	계	노력행정	보건의료	문화예술	교통환경	기술기능	교육학습	상담정보	운영지원
계	2,119	685	148	58	31	266	497	36	398
서울	178	40	12	0	2	16	65	4	39
부산	132	63	5	1	1	14	15	1	32
대구	195	73	7	1	0	15	58	0	41
인천	102	16	6	0	1	15	33	4	27
광주	122	29	10	0	0	34	29	0	20
대전	98	32	4	1	3	11	21	4	22
울산	123	44	22	0	1	10	40	1	5
경기	142	23	11	29	5	19	29	8	18
강원	154	64	13	7	11	18	27	2	12
충북	89	45	7	1	0	8	23	1	4
충남	128	25	9	15	1	24	28	4	22
전북	124	52	8	0	0	17	16	0	31
전남	106	43	11	0	3	14	11	1	23
경북	149	62	12	1	1	21	24	2	26
경남	198	48	7	2	1	22	55	3	60
제주	79	26	4	0	1	8	23	1	16

표 8-6 1004 지역사회봉사단 운영 인원현황 (활동분야별 / 시도별)

(단위 : 명)

구분	계	노력행정	보건의료	문화예술	교통환경	기술기능	교육학습	상담정보	운영지원
계	16,875	6,087	800	291	208	1,896	2,693	177	4,723
서울	2,121	397	112	0	0	98	397	0	1,117
부산	1,175	491	15	9	0	107	75	0	478
대구	1,903	931	44	7	0	139	481	0	301
인천	752	81	14	0	0	30	144	56	427
광주	1,128	273	0	0	0	306	361	0	188
대전	583	237	6	0	16	39	130	0	155
울산	566	151	82	0	22	101	153	0	57
경기	962	233	105	203	95	121	158	0	47
강원	561	307	57	31	47	42	36	14	27
충북	246	84	29	3	0	51	52	0	27
충남	1,137	337	34	32	19	240	90	25	360
전북	820	205	128	0	0	208	28	0	251
전남	878	399	85	0	0	116	25	6	247
경북	1,374	764	31	0	0	194	63	0	322
경남	1,731	728	10	6	0	91	277	13	606
제주	938	469	48	0	9	13	223	63	113

표 8-7 1004 지역사회봉사단 봉사활동현황 (활동분야별 / 시도별)

(단위 : 건)

구분	계	노력행정	보건의료	문화예술	교통환경	기술기능	교육학습	상담정보	운영지원
계	90,267	27,900	3,165	1,208	661	7,350	16,760	2,552	30,671
서울	8,918	1,413	282	0	0	511	1,378	0	5,334
부산	6,065	2,227	470	9	0	303	473	0	2,583
대구	9,185	4,027	54	7	0	948	1,446	0	2,703
인천	7,122	342	28	0	0	104	1,290	1,266	4,092
광주	4,231	569	0	0	0	919	1,964	0	779
대전	5,563	822	9	0	83	113	1,876	0	2,660
울산	3,527	431	874	0	46	135	1,457	0	584
경기	4,037	1,049	534	473	223	316	1,125	0	317
강원	4,478	3,133	119	200	176	91	233	354	172
충북	1,434	827	78	15	0	133	316	0	65
충남	5,563	1,183	104	498	117	1,757	456	40	1,408
전북	2,870	1,153	179	0	0	562	110	0	866
전남	6,044	1,410	198	0	0	321	46	8	4,061
경북	6,168	3,823	96	0	0	628	516	0	1,105
경남	7,534	3,416	10	6	0	452	1,096	40	2,514
제주	7,528	2,075	130	0	16	57	2,978	844	1,428

표 8-8 헌혈실적 등록봉사자 현황 (연령대별 / 성별 / 직업별)

구분		총계			10대 이하			20대		
		계	남	여	계	남	여	계	남	여
총 계		119,855	62,124	57,731	67,292	29,281	38,011	44,000	25,919	18,081
공 무 원		2,423	2,032	391	14	14	0	639	481	158
사무관리직		2,624	2,051	573	17	8	9	755	453	302
전 문 직		2,144	1,444	700	25	13	12	935	483	452
자영/서비스직		311	242	69	4	1	3	88	57	31
기술/단순노무직		646	622	24	4	3	1	270	258	12
농수산업		11	10	1	2	2	0	5	4	1
군 인		1,013	976	37	36	32	4	842	812	30
주 부		290	10	280	3	2	1	25	4	21
학 생	초등	77	33	44	69	31	38	8	2	6
	중등	2,904	1,330	1,574	2,573	1,198	1,375	331	132	199
	고등	54,317	24,683	29,634	53,238	24,142	29,096	1,077	540	537
	대학	44,837	23,209	21,628	10,128	3,280	6,848	34,345	19,694	14,651
무직(퇴직자 포함)		1,746	1,259	487	129	89	40	1,326	936	390
기 타		6,512	4,223	2,289	1,050	466	584	3,354	2,063	1,291

(단위 : 명)

30대			40대			50대			60대 이상		
계	남	여	계	남	여	계	남	여	계	남	여
5,232	4,121	1,111	2,585	2,135	450	723	651	72	23	17	6
803	671	132	685	603	82	282	263	19	0	0	0
1,121	917	204	595	544	51	134	127	7	2	2	0
789	610	179	299	249	50	93	86	7	3	3	0
113	94	19	81	69	12	24	20	4	1	1	0
209	202	7	130	127	3	32	31	1	1	1	0
2	2	0	2	2	0	0	0	0	0	0	0
103	100	3	27	27	0	5	5	0	0	0	0
109	4	105	131	0	131	18	0	18	4	0	4
0	0	0	0	0	0	0	0	0	0	0	0
0	0	0	0	0	0	0	0	0	0	0	0
0	0	0	1	0	1	1	1	0	0	0	0
327	227	100	29	5	24	8	3	5	0	0	0
271	219	52	11	8	3	6	5	1	3	2	1
1,385	1,075	310	594	501	93	120	110	10	9	8	1

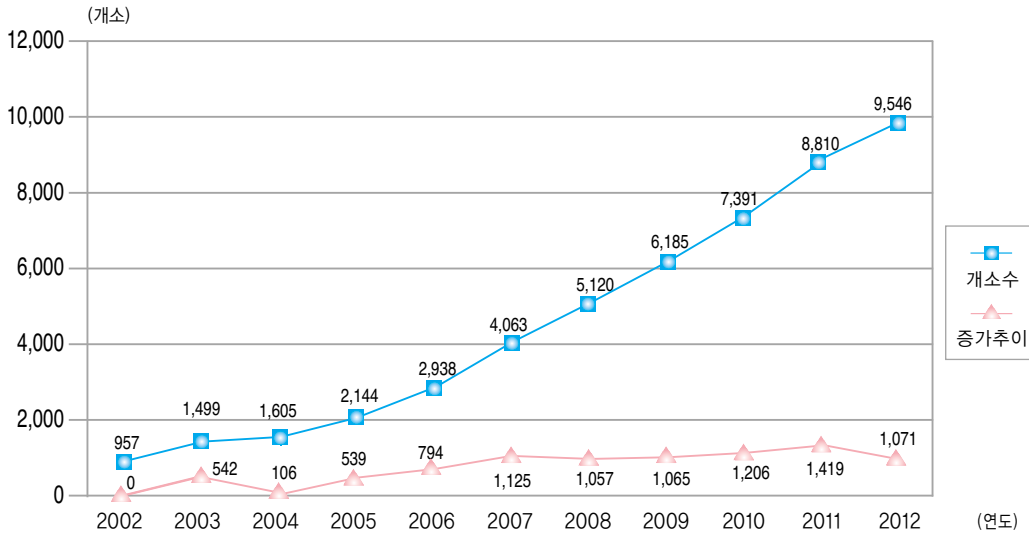
표 8-9 헌혈실적현황 (연령대별 / 성별 / 직업별)

구분		총계			10대 이하			20대		
		계	남	여	계	남	여	계	남	여
총 계		243,577	148,318	95,259	105,120	46,455	58,665	112,993	79,843	33,150
공 무 원		6,115	5,501	614	27	27	0	1,302	1,084	218
사무관리직		6,861	5,782	1,079	32	14	18	1,943	1,413	530
전 문 직		6,035	4,538	1,497	52	27	25	2,477	1,613	864
자영/서비스직		1,200	1,029	171	6	1	5	223	165	58
기술/단순노무직		2,371	2,331	40	18	16	2	938	913	25
농수산업		22	20	2	2	2	0	10	8	2
군 인		3,535	3,462	73	63	59	4	2,712	2,649	63
주 부		643	17	626	3	2	1	41	5	36
학 생	초 등	97	41	56	88	38	50	9	3	6
	중 등	4,367	2,022	2,345	3,701	1,686	2,015	666	336	330
	고 등	83,215	38,747	44,468	80,849	37,353	43,496	2,355	1,384	971
	대 학	106,031	67,063	38,968	18,346	6,259	12,087	86,545	59,905	26,640
무직(퇴직자 포함)		5,240	4,215	1,025	216	156	60	4,040	3,160	880
기 타		17,845	13,550	4,295	1,717	815	902	9,732	7,205	2,527

(단위 : 회)

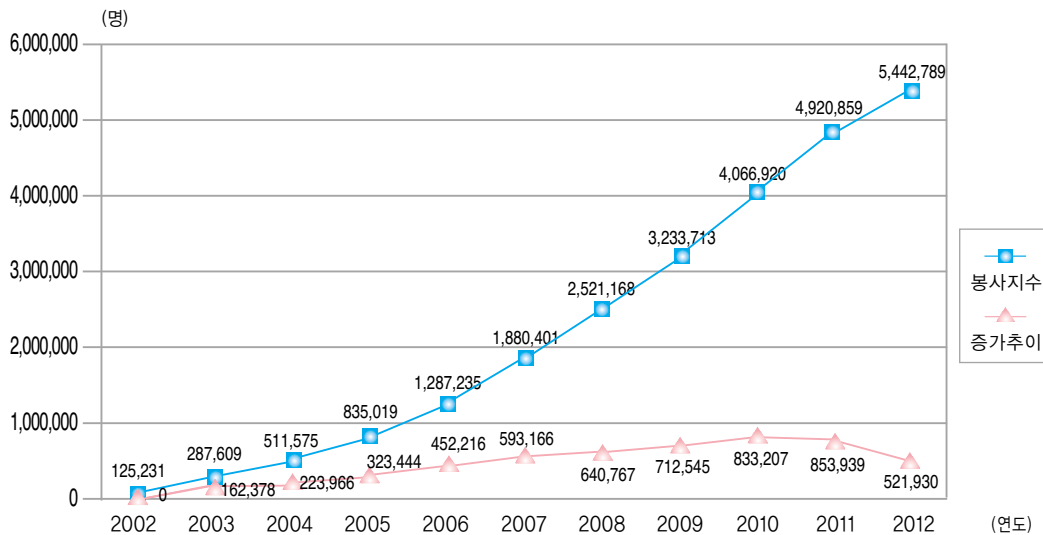
30대			40대			50대			60대 이상		
계	남	여	계	남	여	계	남	여	계	남	여
15,408	13,160	2,248	7,488	6,507	981	2,449	2,248	201	119	105	14
1,938	1,728	210	2,016	1,865	151	832	797	35	0	0	0
2,898	2,492	406	1,626	1,516	110	358	343	15	4	4	0
2,319	1,862	457	882	746	136	298	283	15	7	7	0
478	429	49	323	289	34	169	144	25	1	1	0
827	818	9	478	475	3	94	93	1	16	16	0
4	4	0	6	6	0	0	0	0	0	0	0
605	599	6	113	113	0	42	42	0	0	0	0
237	10	227	292	0	292	63	0	63	7	0	7
0	0	0	0	0	0	0	0	0	0	0	0
0	0	0	0	0	0	0	0	0	0	0	0
0	0	0	1	0	1	10	10	0	0	0	0
1,060	871	189	56	15	41	24	13	11	0	0	0
931	851	80	32	29	3	18	17	1	3	2	1
4,111	3,496	615	1,663	1,453	210	541	506	35	81	75	6

제9장 연도별 자원봉사 통계



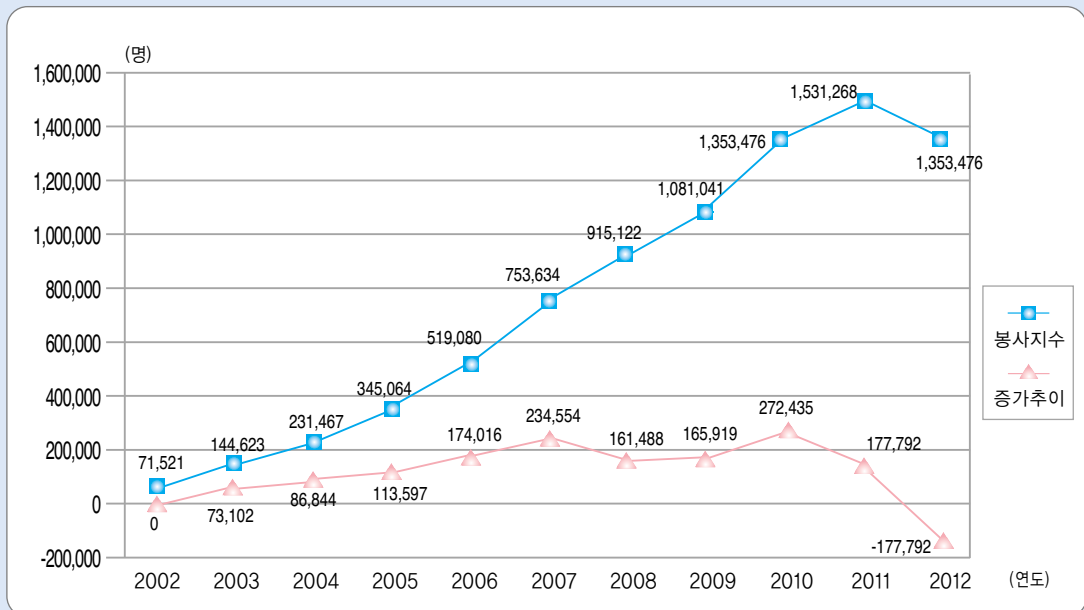
지난 11년 동안의 연도별 관리센터의 운영현황을 살펴보면 2002년 957개소에서 2012년 9,546개소로 997.49% 증가하였다.

그림 9-1 연도별 사회복지자원봉사 관리센터 운영 현황



지난 11년 동안의 연도별 등록자원봉사자현황을 살펴보면 2002년 125천명에서 2012년 5,443천명으로 4,349.67% 증가하였다.

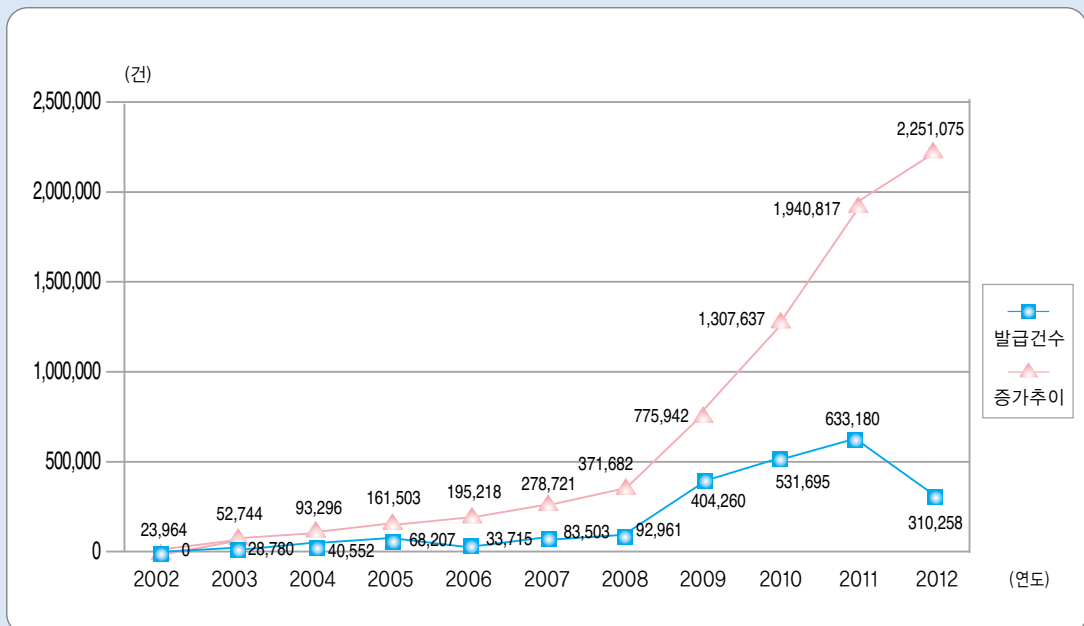
그림 9-2 연도별 등록자원봉사자현황



지난 11년 동안의 연도별 활동자원봉사자현황을 살펴보면 2002년 71천명에서 2012년 1,353천명으로 1,892.41% 증가하였으며, 2012년(1,353,476)에는 2011년(1,476,380) 보다 8.94% 감소하였다

※ 2012년에는 개인정보보호법 시행으로 인하여 활동자원봉사자 감소 추세를 보이고 있다.

그림 9-3 연도별 활동자원봉사자현황



지난 11년 동안의 연도별 인증서 발급건수의 현황을 살펴보면 2002년 24천건에서 2012년 2,251천건으로 9,393.57% 증가하였다

※ 2009년도부터는 온라인에서 인증서 발급이 가능하게 됨으로써 증가추세를 나타내고 있다.

그림 9-4 연도별 인증서 발급건수

표 9-1 관리센터현황 (연도별 / 시도별)

(단위 : 개소)

구분	2012년	2011년	2010년	2009년	2008년	2007년	2006년	2005년	2004년	2003년	2002년
계	9,546	8,810	7,391	6,185	5,120	4,063	2,938	2,144	1,605	1,499	957
서울	1,294	1,202	972	810	615	470	335	236	197	126	96
부산	540	445	364	326	272	233	194	154	143	150	91
대구	336	271	215	188	163	138	102	94	71	77	64
인천	461	387	349	244	208	153	124	108	102	106	85
광주	730	708	619	530	455	334	199	143	111	97	73
대전	583	552	486	400	337	255	181	132	97	119	47
울산	262	255	227	211	195	171	161	100	56	50	29
경기	1,415	1,345	1,088	876	659	448	313	183	131	155	108
강원	388	354	290	299	232	193	137	106	84	69	39
충북	368	362	305	258	217	193	114	78	54	50	28
충남	595	560	495	439	416	366	264	152	94	73	51
전북	459	448	396	355	327	269	189	171	116	124	50
전남	680	646	542	441	392	309	227	179	119	111	73
경북	691	627	510	406	325	259	183	147	114	85	74
경남	483	414	321	239	166	152	137	100	75	78	33
제주	261	234	212	163	141	120	78	61	41	29	16

표 9-2 등록자원봉사자현황 (연도별 / 시도별)

(단위 : 명)

구분	2012년	2011년	2010년	2009년	2008년	2007년	2006년	2005년	2004년	2003년	2002년
계	5,442,789	4,920,859	4,066,920	3,233,713	2,521,168	1,880,401	1,287,235	835,019	511,575	287,609	125,231
중 앙	89,605	62,030	-	-	-	-	-	-	-	-	-
서 울	1,133,958	1,019,693	842,977	665,369	490,929	350,150	228,634	136,723	71,600	37,763	21,587
부 산	309,328	273,756	225,481	172,691	135,722	100,793	74,720	53,656	38,030	24,209	8,328
대 구	225,223	202,988	171,518	139,813	112,696	85,803	60,107	39,392	26,013	16,984	6,519
인 천	221,887	195,787	162,017	128,041	100,528	84,740	59,309	37,597	23,825	15,333	8,246
광 주	326,747	301,970	264,686	226,933	192,003	155,418	115,591	83,501	54,512	30,962	12,091
대 전	239,489	218,869	187,830	154,539	123,164	93,619	65,714	46,111	30,990	18,438	6,731
울 산	178,080	163,544	133,201	103,038	76,401	55,910	36,294	19,563	9,554	6,241	2,480
경 기	817,025	739,633	601,620	460,734	346,659	248,369	161,480	99,670	66,638	37,490	15,450
강 원	180,120	164,761	139,820	109,732	83,617	54,736	33,389	21,215	12,682	6,746	3,306
충 북	152,165	137,494	113,848	90,679	69,344	49,911	32,859	20,201	11,380	6,972	3,485
충 남	283,922	261,421	223,476	183,521	146,951	109,759	72,478	44,588	21,644	9,966	4,994
전 북	203,987	188,605	159,620	127,916	104,683	79,736	55,932	35,431	21,568	11,486	5,545
전 남	326,403	300,880	259,776	209,592	171,770	134,686	100,850	70,598	46,222	25,533	10,832
경 북	296,939	270,636	227,236	180,122	143,499	109,246	79,011	52,933	33,239	16,962	8,092
경 남	356,213	325,480	274,376	216,552	171,165	129,243	84,699	56,590	34,329	18,240	5,984
제 주	101,698	93,312	79,438	64,441	52,037	38,282	26,168	17,250	9,349	4,284	1,561

표 9-3 활동자원봉사자현황 (연도별 / 시도별)

(단위 : 명)

구분	2012년	2011년	2010년	2009년	2008년	2007년	2006년	2005년	2004년	2003년	2002년
계	1,353,476	1,531,268	1,353,476	1,081,041	915,122	753,634	519,080	345,064	231,467	144,623	71,521
중 앙	73,095	44,888	-	-	-	-	-	-	-	-	-
서 울	267,796	302,677	271,117	220,985	166,946	132,529	84,958	50,382	30,024	14,842	8,382
부 산	81,369	89,651	82,830	58,384	50,830	39,408	29,035	21,705	16,919	11,743	4,133
대 구	52,130	59,039	54,757	42,901	40,844	34,501	23,714	15,354	9,334	6,527	3,359
인 천	54,704	57,688	51,705	40,668	32,288	32,589	22,814	14,837	10,448	8,638	5,434
광 주	84,858	91,185	84,578	75,053	68,602	61,403	47,781	37,507	26,982	16,885	7,091
대 전	57,727	65,558	60,343	51,695	44,148	35,864	24,302	17,543	13,598	11,497	5,279
울 산	52,172	62,795	56,990	44,708	33,658	27,844	20,223	10,081	4,310	3,351	1,329
경 기	175,245	220,860	191,378	148,627	121,271	92,177	55,539	32,029	23,136	16,530	8,515
강 원	36,922	43,719	45,395	38,760	37,919	27,074	15,287	10,068	6,678	3,170	1,937
충 북	34,284	42,198	37,089	32,156	26,121	21,688	14,070	9,015	5,052	2,798	1,681
충 남	64,098	74,800	70,498	59,216	54,867	47,536	32,137	21,306	10,712	5,233	3,503
전 북	40,180	51,117	45,997	37,372	34,961	30,214	23,601	13,377	10,343	5,431	2,497
전 남	89,446	103,784	95,675	69,811	59,966	50,678	41,317	31,201	23,204	14,506	7,760
경 북	69,955	84,357	78,255	61,539	53,933	43,156	34,093	23,626	16,700	8,853	5,225
경 남	89,188	102,381	95,850	73,709	64,316	57,614	36,762	26,438	18,411	11,934	4,476
제 주	30,307	34,571	31,019	25,457	24,452	19,359	13,447	10,595	5,616	2,685	920

표 9-4 인증서 발급건수 (연도별 / 시도별)

(단위 : 건)

구분	2012년	2011년	2010년	2009년	2008년	2007년	2006년	2005년	2004년	2003년	2002년
계	2,251,075	1,940,817	1,307,637	775,942	371,682	278,721	195,218	161,503	93,296	52,744	23,964
중 앙	1,743,916	1,042,130	381,789	77,835	-	-	-	-	-	-	-
서 울	63,148	125,033	128,005	106,092	51,303	35,954	24,126	18,663	9,082	2,386	2,493
부 산	17,410	35,433	45,523	24,319	10,941	7,459	4,801	3,496	2,077	1,424	523
대 구	31,910	49,548	49,395	39,942	22,844	11,308	7,158	4,036	1,457	1,103	378
인 천	21,413	34,036	33,066	27,315	15,329	13,424	7,617	4,484	2,947	2,635	1,031
광 주	48,217	75,304	84,467	69,425	34,972	33,067	29,063	31,912	20,520	11,165	3,813
대 전	36,162	65,694	67,748	51,652	25,185	21,362	13,806	11,639	8,133	6,708	4,466
울 산	10,326	23,099	24,946	20,565	6,510	6,309	4,936	1,630	612	350	109
경 기	71,728	136,176	129,547	98,190	62,150	35,152	19,281	12,154	6,797	4,958	878
강 원	15,797	26,752	29,717	18,884	11,381	8,738	5,433	2,688	1,684	361	51
충 북	11,186	24,246	23,946	21,982	11,017	7,437	4,982	3,406	1,420	635	253
충 남	22,581	39,562	46,185	38,013	20,861	16,456	13,648	10,246	4,988	1,467	1,814
전 북	20,151	31,670	32,552	25,696	13,458	10,063	6,915	4,568	2,244	770	111
전 남	53,940	94,809	106,399	67,291	32,737	28,027	23,073	23,854	15,879	11,598	5,523
경 북	32,579	54,518	49,668	35,649	20,687	19,347	13,184	11,821	6,629	3,047	1,354
경 남	32,230	56,172	50,858	34,199	20,893	16,481	12,114	12,677	7,191	3,663	1,149
제 주	18,381	26,635	23,826	18,893	11,414	8,137	5,081	4,229	1,636	474	18

주 : 중앙 인증서발급건수는 자원봉사자 온라인 실적인증서 발급건수임.(2009.4.27부터 시행)

표 9-5 봉사단체현황 (연도별 / 시도별)

(단위 : 개)

구분	2012년	2011년	2010년	2009년	2008년	2007년	2006년	2005년	2004년	2003년	2002년
계	21,084	25,420	22,183	17,993	16,786	15,881	11,675	7,921	5,971	4,890	3,520
서울	2,760	3,356	3,043	2,325	1,704	1,729	1,065	550	501	314	230
부산	1,161	1,470	1,469	1,214	1,505	1,508	1,294	875	773	397	215
대구	958	1,084	821	541	451	339	200	169	134	287	200
인천	942	1,101	870	725	707	754	611	559	317	209	256
광주	954	1,000	908	935	857	1,050	973	709	544	369	470
대전	825	1,014	815	764	745	602	418	347	307	293	150
울산	1,818	2,098	1,759	1,357	1,150	961	857	391	184	146	125
경기	2,759	3,491	2,934	2,384	2,106	1,935	1,129	613	601	462	543
강원	584	766	791	702	720	545	340	305	139	145	144
충북	476	620	499	461	426	371	242	191	124	55	103
충남	806	965	858	794	617	661	526	392	177	69	73
전북	510	701	671	476	602	528	403	260	204	183	69
전남	815	1,147	959	740	763	842	726	499	486	477	339
경북	1,794	2,403	2,027	1,602	1,567	1,395	1,116	809	656	338	360
경남	2,502	2,657	2,399	1,852	1,733	1,593	1,004	685	539	954	139
제주	1,420	1,547	1,360	1,121	1,133	1,068	771	567	285	192	104

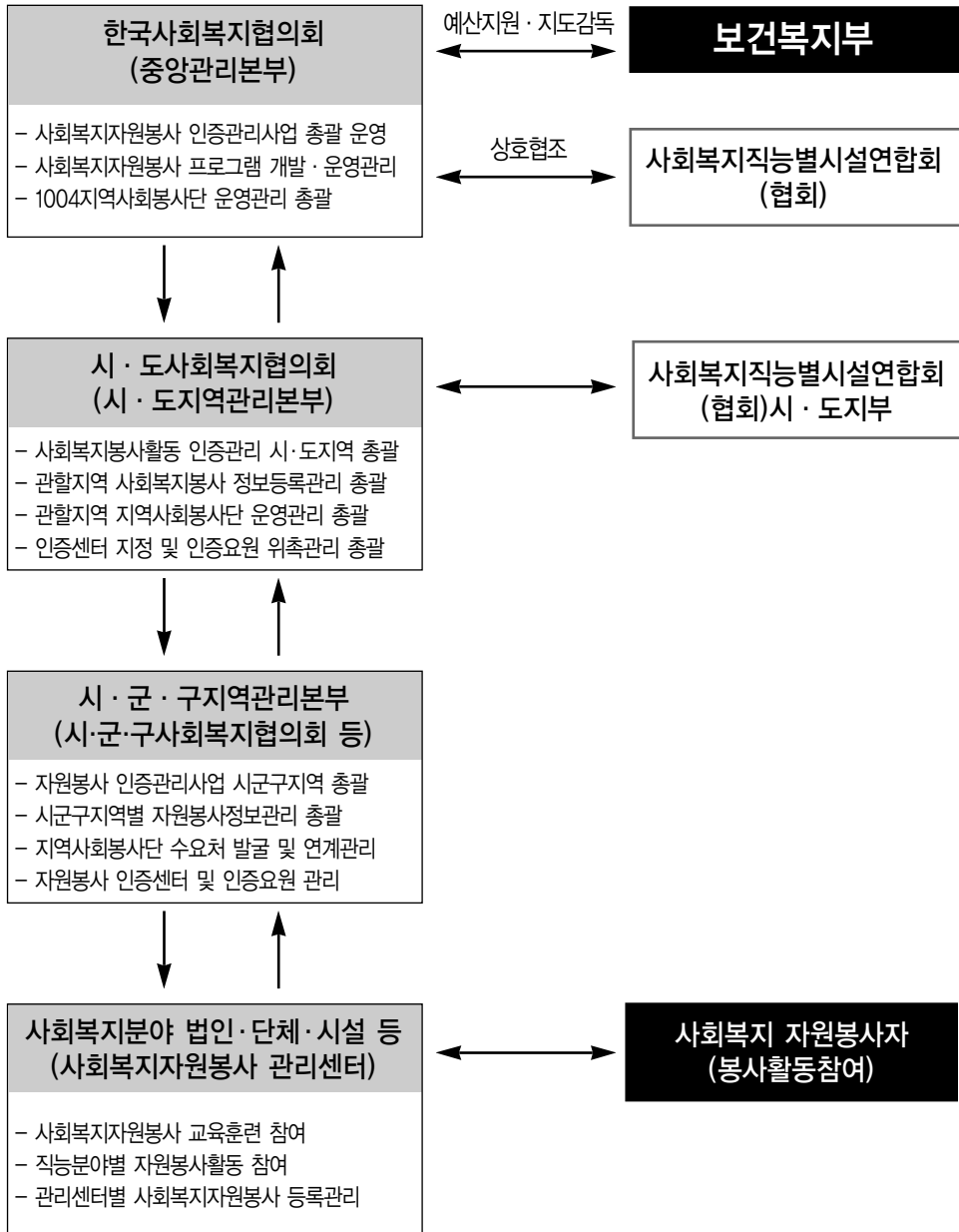
부 록

부 록

부록 1

[사회복지자원봉사 연혁]

- 1978. 09 사회봉사안내소 설치 운영(자원봉사자 양성 및 파견배치)
- 1983. 04 시·도사회복지협의회를 통한 전국단위 자원봉사자 양성 배치
- 1994. 11 사회복지 자원봉사 정보안내센터 설이 운영
- 1999. 12 사회복지포털시스템 복지넷(bokji.net)구축 운영
- 2001. 08. 사회복지봉사활동 인증관리 DB시스템 구축완료
- 2001. 11. 사회복지봉사활동 인증관리규정 승인(보건복지부) 및 사업시행
- 2003. 08. 사회복지봉사활동 인증관리규정 1차 개정(보건복지부)
- 2003. 08. 사회복지봉사활동 인증관리 DB시스템 개편
- 2006. 08. 사회복지봉사활동 인증관리규정 2차 개정(보건복지부)
- 2007. 01. 사회복지봉사활동 인증관리 DB시스템 개편(Web전용)
- 2009. 08. 사회복지 자원봉사자 3,000,000명 돌파
- 2010. 04 「1004 지역사회봉사단」출범
- 2010. 08 시·군·구자원봉사관리본부 157개소 지정 운영
- 2011. 12 사회복지분야 등록자원봉사자 총 4,885천명
- 2011. 12. 사회복지분야 활동자원봉사자 총 1,502천명
- 2012. 12 사회복지분야 등록자원봉사자 5,000,000명 돌파



2012 사회복지 자원봉사 통계연보

발 행 2013년 4월 30일

저 자 한국사회복지협의회

발행인 차 흥 봉

발행처 한국사회복지협의회

121-020 서울시 마포구 공덕동 456번지

한국사회복지회관 5층

전화 (02)2077-3990~1 / 팩스 (02)713-7297

비 매 품

이 책은 저작권법에 의해 한국 내에서 보호받는 저작물이므로
무단 전재나 복제를 금합니다.

사회복지자원봉사 인증관리
www.vms.or.kr



사회복지의 대표포털 = 복지넷
www.bokji.net

한국사회복지협의회

전화 : (02) 2077-3990~1 팩스 : (02)713-7297